

学校法人加計学園 令和7年度財務の概要

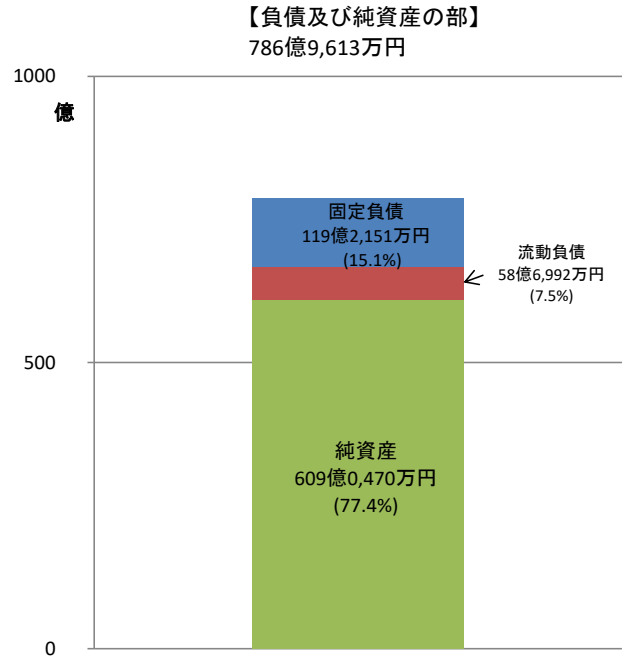
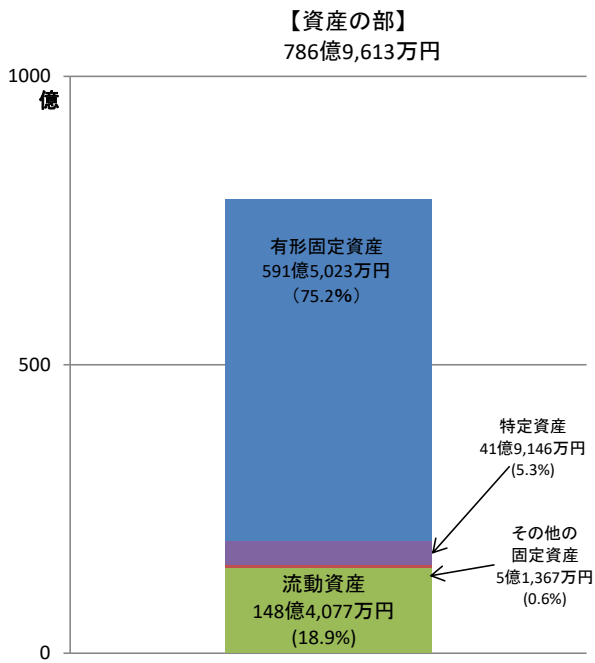
【表1】

貸借対照表

令和8年3月31日

(単位 円)

資産の部				本年度末	前年度末	増減
科 目						
固 定 資 産				63,855,359,656	72,057,716,373	△ 8,202,356,717
有形固定資産				59,150,228,287	66,932,877,559	△ 7,782,649,272
土地建物				19,071,263,253	19,577,263,253	△ 506,000,000
構築物				29,075,345,953	35,029,839,309	△ 5,954,493,356
教育研究用機器備品				1,320,209,667	1,565,380,478	△ 245,170,811
管理用機器備品				2,985,462,076	3,467,899,114	△ 482,437,038
図書				371,875,498	415,505,862	△ 43,630,364
自動車船艇				6,313,486,722	6,849,621,267	△ 536,134,545
建物				7,514,901	10,064,625	△ 2,549,724
仮勘定				805,717	994,001	△ 188,284
特定資産				337,500	393,750	△ 56,250
特定資産				3,927,000	15,915,900	△ 11,988,900
特定資産				4,191,456,052	4,212,899,494	△ 21,443,442
特定資産				1,661,574,200	1,661,574,200	0
特定資産				310,735,000	382,178,442	△ 71,443,442
特定資産				115,356,556	115,356,556	0
特定資産				1,400,000,000	1,400,000,000	0
特定資産				200,000,000	150,000,000	50,000,000
特定資産				400,000,000	400,000,000	0
特定資産				103,790,296	103,790,296	0
固定資産				513,675,317	911,939,320	△ 398,264,003
権利				0	357,000,000	△ 357,000,000
権利				27,607,200	51,727,090	△ 24,119,890
権利				2,691,360	3,075,840	△ 384,480
入金				14,790,793	10,908,926	3,881,867
入金				223,000,000	243,000,000	△ 20,000,000
入金				87,227,570	87,869,070	△ 641,500
入金				158,358,394	158,358,394	0
流動資産				14,840,770,384	13,353,091,087	1,487,679,297
現金				13,291,895,144	12,315,633,330	976,261,814
現金				1,363,647,707	904,885,131	458,762,576
現金				1,381,640	1,286,809	94,831
現金				176,871,123	122,861,611	54,009,512
現金				6,974,770	8,424,206	△ 1,449,436
資産の部合計				78,696,130,040	85,410,807,460	△ 6,714,677,420
負債の部				本年度末	前年度末	増減
科 目						
固 定 負 債				11,921,509,152	12,815,603,059	△ 894,093,907
長期借入金				7,397,690,000	8,266,120,000	△ 868,430,000
長期借入金				154,867,230	210,240,200	△ 55,372,970
退職給付引当金				4,330,551,722	4,339,242,859	△ 8,691,137
役員退職慰労引当金				38,400,200	0	38,400,200
流動負債				5,869,924,012	4,575,041,845	1,294,882,167
短期借入金				868,430,000	926,687,000	△ 58,257,000
短期借入金				1,804,360,928	803,960,971	1,000,399,957
短期借入金				534,416,667	0	534,416,667
短期借入金				2,031,186,000	2,095,986,630	△ 64,800,630
短期借入金				630,395,991	747,751,943	△ 117,355,952
短期借入金				1,134,426	655,301	479,125
負債の部合計				17,791,433,164	17,390,644,904	400,788,260
純資産の部				本年度末	前年度末	増減
科 目						
基金				98,867,487,165	110,390,974,374	△ 11,523,487,209
第1号基金				95,746,912,965	107,270,400,174	△ 11,523,487,209
第2号基金				1,661,574,200	1,661,574,200	0
第4号基金				1,459,000,000	1,459,000,000	0
繰越収支差額				△ 37,962,790,289	△ 42,370,811,818	4,408,021,529
翌年度繰越収支差額				△ 37,962,790,289	△ 42,370,811,818	4,408,021,529
純資産の部合計				60,904,696,876	68,020,162,556	△ 7,115,465,680
負債及び純資産の部合計				78,696,130,040	85,410,807,460	△ 6,714,677,420



【貸借対照表の概要】

令和7年度の貸借対照表については、【表1】のとおりです。

有形固定資産では、千葉科学大学及び千葉科学大学附属高等学校の設置者変更及び機器備品の除却や建物等の減価償却により約82億円減少しました。結果、資産の部としては、前年度末と比較して約67億1千万円減少しました。

負債の部では、千葉科学大学及び千葉科学大学附属高等学校の設置者変更に伴う教職員退職金の未払分の増加、並びに学校校法人会計基準改正に伴う賞与引当金の計上により約4億円増加しました。

基本金では、千葉科学大学及び千葉科学大学附属高等学校の設置者変更に伴い第1号基本金が約115億2千万円減少しました。

【表2】

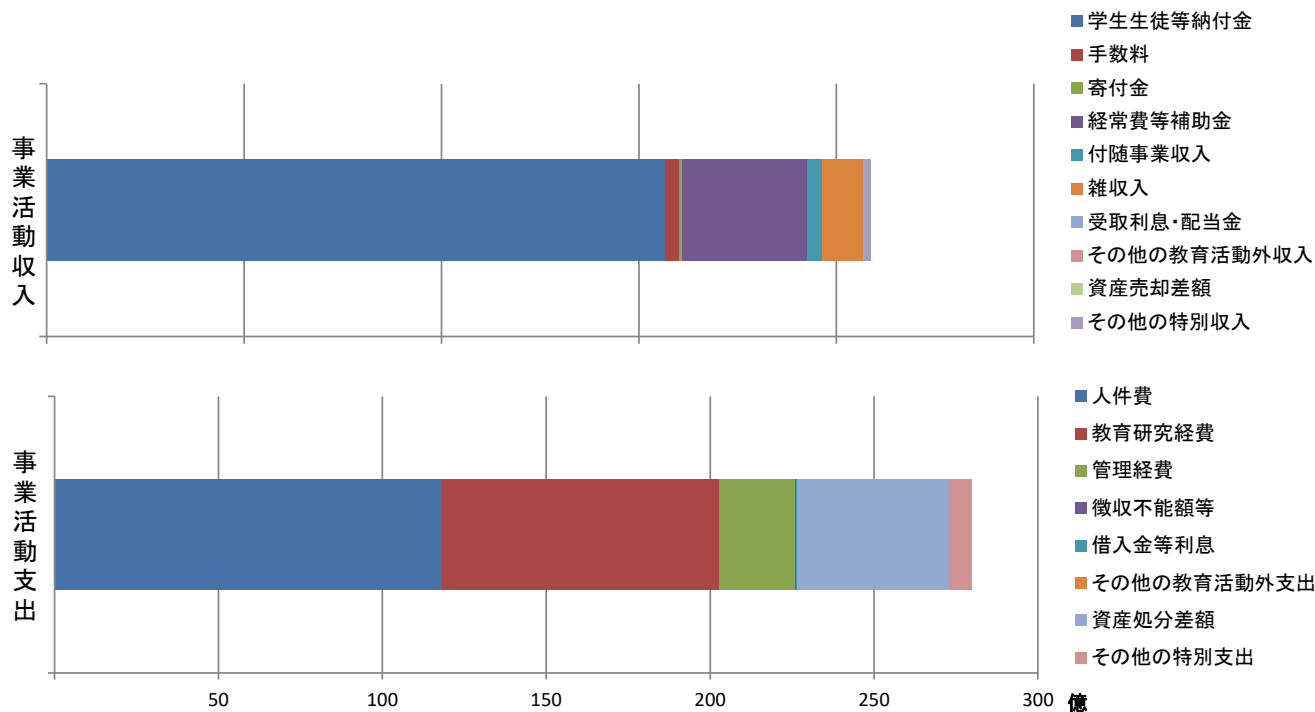
事業活動収支計算書

令和7年4月 1日から
令和8年3月31日まで

(単位 円)

		科 目	予 算	決 算	差 異		
教育活動収支	事業活動収入の部	学 生 生 徒 等 納 付 金	15,899,300,000	15,672,763,024	226,536,976		
		授 入 実 施 諸	料 金 料 金 資 金 他	9,360,035,000 654,591,000 1,858,446,000 3,901,411,000 124,817,000	9,219,088,194 631,757,000 1,838,756,639 3,860,361,991 122,799,200	140,946,806 22,834,000 19,689,361 41,049,009 2,017,800	
		手 数 料	370,973,000	337,695,238	33,277,762		
		入 学 検 定 大 学 入 学 共 通 テ ス ト 実 施 手 数 試 験 証 明 手 数	料 料 料 料 料	352,426,000 8,264,000 4,477,000 5,806,000	317,968,000 8,767,652 4,685,000 6,274,586	34,458,000 △ 503,652 △ 208,000 △ 468,586	
		寄 付 金	111,908,000	100,114,117	11,793,883		
		特 別 寄 付 一 般 寄 付 金	105,368,000 6,540,000	94,794,117 5,320,000	10,573,883 1,220,000		
		経 常 費 等 補 助 金	3,155,876,000	3,166,452,489	△ 10,576,489		
		国 庫 補 助 金 地 方 公 共 団 体 補 助 金	2,646,809,000 509,067,000	2,653,482,200 512,970,289	△ 6,673,200 △ 3,903,289		
		付 随 事 業 収 入	458,218,000	352,533,190	105,684,810		
		補 助 活 動 事 業 収 入 附 属 事 業 収 入 受 託 事 業 収 入	17,000,000 244,310,000 196,908,000	0 196,354,916 156,178,274	17,000,000 47,955,084 40,729,726		
	雑 収 入	1,049,926,000	1,058,833,460	△ 8,907,460			
	施 設 設 備 利 用 料 私 立 大 学 退 職 金 財 団 交 付 金 収 入 岡 山 県 退 職 金 財 団 交 付 金 収 入 物 品 売 却 そ の 他 収 入	27,094,000 892,319,000 51,791,000 78,722,000	23,707,713 913,260,360 43,183,328 78,682,059	3,386,287 △ 20,941,360 8,607,672 39,941			
	教 育 活 動 収 入 計	21,046,201,000	20,688,391,518	357,809,482			
	事業活動支出の部	人 員 費	人 員 費	11,962,444,000	11,840,884,520	121,559,480	
			教 職 員 人 員 報 酬 退 職 給 与 引 当 金 繰 入 額 退 職 引 当 金 繰 入 額 退 職 引 当 金 繰 入 額	7,107,203,000 2,814,899,000 25,061,000 851,530,000 38,615,000 537,643,000 587,493,000	7,087,231,069 2,743,640,196 25,061,000 917,888,676 5,200,200 534,416,667 527,446,712	19,971,931 71,258,804 0 △ 66,358,676 33,414,800 3,226,333 60,046,288	
			教 育 研 究 経 費	8,666,943,000	8,430,388,338	236,554,662	
			消 光 旅 奨 福 通 印 負 修 保 使 公 会 委 生 減 雑	費 熱 水 通 生 料 本 賃 借 手 補 却 費	845,258,000 646,586,000 180,979,000 2,286,462,000 54,473,000 47,093,000 75,868,000 167,643,000 251,124,000 37,568,000 129,457,000 1,045,000 2,583,000 1,431,153,000 4,230,000 2,502,729,000 2,692,000	804,051,396 621,393,669 167,063,473 2,280,903,360 48,011,090 40,050,377 60,128,463 160,818,246 196,056,140 31,587,926 116,717,234 470,050 1,250,739 1,395,593,399 3,328,063 2,502,730,712 234,001	41,206,604 25,192,331 13,915,527 5,558,640 6,461,910 7,042,623 15,739,537 6,824,754 55,067,860 5,980,074 12,739,766 574,950 1,332,261 35,559,601 901,937 △ 1,712 2,457,999
			管 理 経 費	2,561,713,000	2,339,762,287	221,950,713	
			消 光 旅 福 通	146,843,000 79,664,000 103,589,000 26,258,000 52,866,000	109,759,377 64,733,011 81,205,028 21,807,400 45,487,826	37,083,623 14,930,989 22,383,972 4,450,600 7,378,174	

		科 目	予 算	決 算	差 異
教育活動収支	事業活動支出の部	印刷製本費	91,734,000	70,534,496	21,199,504
		修繕費	174,114,000	138,272,689	35,841,311
		保険料	10,734,000	8,413,768	2,320,232
		使用料	100,237,000	41,794,481	58,442,519
		租借料	19,536,000	135,510,540	△ 115,974,540
		広報費	225,094,000	189,348,736	35,745,264
		報告費	92,343,000	81,108,816	11,234,184
		委託費	17,700,000	14,886,381	2,813,619
		手数料	55,976,000	41,547,244	14,428,756
		契約金	726,987,000	646,411,097	80,575,903
		返還金	20,784,000	10,667,462	10,116,538
		却業費	413,000	413,000	0
		繰入金	584,057,000	584,056,159	841
		徴収不能引当金繰入額	30,024,000	50,856,788	△ 20,832,788
		徴収不能引当金繰入額	2,760,000	2,947,988	△ 187,988
徴収不能引当金繰入額	0	1,467,932	△ 1,467,932		
徴収不能引当金繰入額	0	746,894	△ 746,894		
徴収不能引当金繰入額	0	721,038	△ 721,038		
教育活動支出計			23,191,100,000	22,612,503,077	578,596,923
教育活動収支差額			△ 2,144,899,000	△ 1,924,111,559	△ 220,787,441
教育活動外収支	事業活動収入の部	受取利息・配当金	48,956,000	66,177,428	△ 17,221,428
		その他の受取利息・配当金	48,956,000	66,177,428	△ 17,221,428
		その他の教育活動外収入	0	0	0
		教育活動外収入計	48,956,000	66,177,428	△ 17,221,428
		教育活動外収支差額	△ 9,213,000	8,023,712	△ 17,236,712
教育活動外収支	事業活動支出の部	借入金等利息	58,169,000	58,153,716	15,284
		借入金利息	58,169,000	58,153,716	15,284
		その他の教育活動外支出	0	0	0
		教育活動外支出計	58,169,000	58,153,716	15,284
		教育活動外収支差額	△ 9,213,000	8,023,712	△ 17,236,712
経常収支差額			△ 2,154,112,000	△ 1,916,087,847	△ 238,024,153
特別収支	事業活動収入の部	資産売却差額	0	0	0
		その他の特別収入	112,095,000	116,228,978	△ 4,133,978
		施設設備寄付金	0	2,481,763	△ 2,481,763
		施設設備補助金	54,623,000	37,984,215	16,638,785
		施設設備補助金	57,472,000	75,763,000	△ 18,291,000
	特別収入計	112,095,000	116,228,978	△ 4,133,978	
	事業活動支出の部	資産処分差額	4,679,759,000	4,662,347,151	17,411,849
		建物処分差額	0	11,915,584	△ 11,915,584
		備品処分差額	0	4,462,314	△ 4,462,314
		図書処分差額	0	10,090,030	△ 10,090,030
車両処分差額		0	337,930	△ 337,930	
借地権処分差額	0	357,000,000	△ 357,000,000		
事業譲渡差額	4,679,759,000	4,237,423,160	442,335,840		
収益事業元入金評価差額	0	41,118,133	△ 41,118,133		
その他の特別支出	620,059,000	653,259,660	△ 33,200,660		
賞与引当金特別繰入額	620,059,000	620,059,660	△ 660		
役員退職慰労引当金特別繰入額	0	33,200,000	△ 33,200,000		
特別支出計	5,299,818,000	5,315,606,811	△ 15,788,811		
特別収支差額	△ 5,187,723,000	△ 5,199,377,833	11,654,833		
基本金組入前当年度収支差額			△ 7,341,835,000	△ 7,115,465,680	△ 226,369,320
基本金組入額合計			△ 1,474,205,000	0	△ 1,474,205,000
当年度収支差額			△ 8,816,040,000	△ 7,115,465,680	△ 1,700,574,320
前年度繰越収支差額			△ 42,370,810,000	△ 42,370,811,818	1,818
基本金取崩額			12,313,850,000	11,523,487,209	790,362,791
翌年度繰越収支差額			△ 38,873,000,000	△ 37,962,790,289	△ 910,209,711
(参考)					
事業活動収入計			21,207,252,000	20,870,797,924	336,454,076
事業活動支出計			28,549,087,000	27,986,263,604	562,823,396



【事業活動収支計算書の概要】

令和7年度の事業活動収支計算書については【表2】の通りですが、資金収支計算書に計上されていないものでは、収入の部でその他の特別収入に現物寄付として約3千万円、支出の部で、教育研究経費と管理経費で約30億8千万円の減価償却額が計上されています。また、特別収支事業活動支出として千葉科学大学及び千葉科学大学附属高等学校の設置者変更に伴う事業譲渡差額を約42億3千万円計上しています。

予算と決算額の対比については、事業活動収入計で約3億3千万円の減収、事業活動支出計で約5億6千万円の削減となっています。また、教育活動と教育活動外の収支差額の合計である経常収支差額では、予算対比で支出超過額が約2億3千万円減少となりました。事業活動収入計と事業活動支出計の収支差額である基本金組入前当年度収支差額は約71億1千万円の支出超過となりました。

【表3】

資 金 収 支 計 算 書

令和7年4月 1日から
令和8年3月31日まで

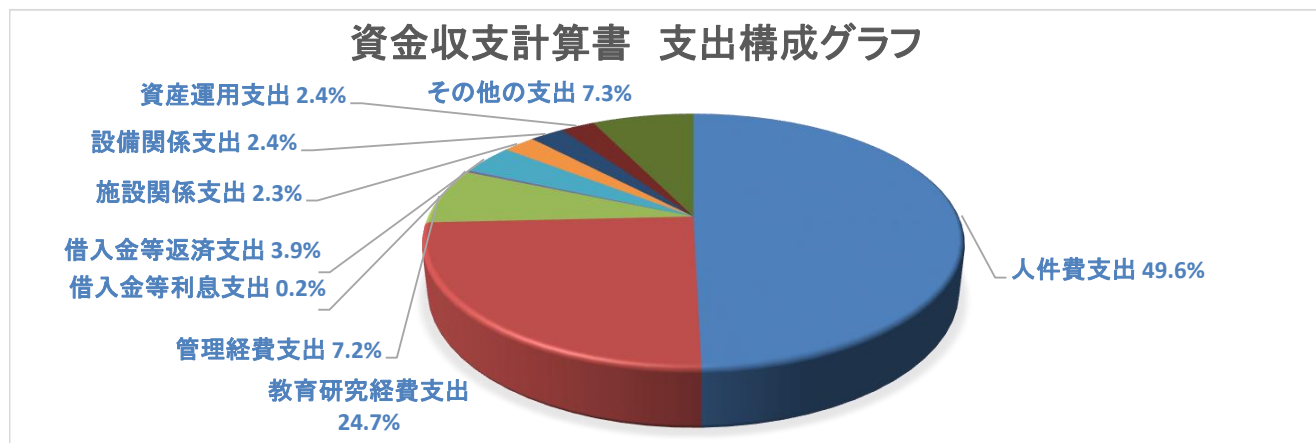
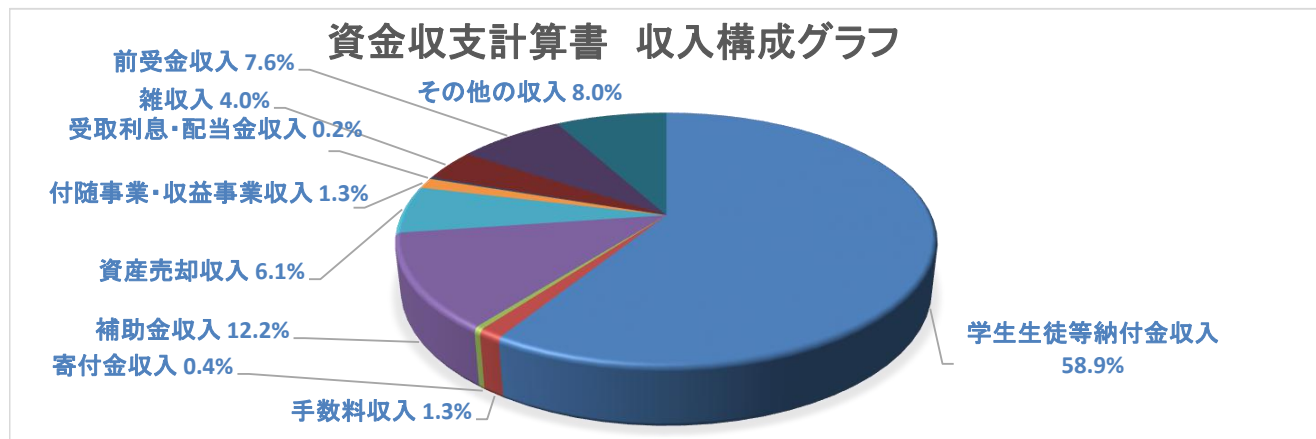
(単位 円)

収入の部		予 算	決 算	差 異
科 目				
学 生 生 徒 等 納 付 金 収 入		15,899,300,000	15,672,763,024	226,536,976
授 入 実 施 諸	業 学 実 維 持 拡 充 他	9,360,035,000	9,219,088,194	140,946,806
	料 金 習 の	654,591,000	631,757,000	22,834,000
	充 資 金 収 入	1,858,446,000	1,838,756,639	19,689,361
	の 他 収 入	3,901,411,000	3,860,361,991	41,049,009
		124,817,000	122,799,200	2,017,800
手 数 料 収 入		370,973,000	337,695,238	33,277,762
入 大 試 証	学 入 学 共 通 テ ス ト 実 施 手 数 料 収 入	352,426,000	317,968,000	34,458,000
		8,264,000	8,767,652	△503,652
		4,477,000	4,685,000	△208,000
		5,806,000	6,274,586	△468,586
寄 付 金 収 入		111,908,000	102,595,880	9,312,120
特 一	別 般 寄 付 金 収 入	105,368,000	97,275,880	8,092,120
		6,540,000	5,320,000	1,220,000
補 助 金 収 入		3,213,348,000	3,242,215,489	△28,867,489
国 地 方 公 共 団 体 補 助 金 収 入		2,704,281,000	2,728,965,200	△24,684,200
		509,067,000	513,250,289	△4,183,289
資 産 売 却 収 入		1,639,650,000	1,609,674,864	29,975,136
車 事 業	両 売 却 収 入	0	102,070	△102,070
	業 譲 渡 収 入	1,639,650,000	1,609,572,794	30,077,206
付 随 事 業 ・ 収 益 事 業 収 入		460,618,000	352,533,190	108,084,810
補 附 受 免	助 活 属 託 状 更 新 講 習 料 収 入	19,400,000	0	19,400,000
		244,310,000	196,354,916	47,955,084
		196,908,000	156,178,274	40,729,726
受 取 利 息 ・ 配 当 金 収 入		49,220,000	65,913,640	△16,693,640
そ の 他 の 受 取 利 息 ・ 配 当 金 収 入		49,220,000	65,913,640	△16,693,640
雑 収 入		1,049,926,000	1,058,833,460	△8,907,460
施 物 私 岡	設 品 大 山 退 職 金 財 団 交 付 金 収 入	27,094,000	23,707,713	3,386,287
		78,722,000	78,682,059	39,941
		892,319,000	913,260,360	△20,941,360
		51,791,000	43,183,328	8,607,672
借 入 金 等 収 入		0	0	0
前 受 金 収 入		1,781,264,000	2,031,186,000	△249,922,000
授 入 実 施 所	業 学 実 習 拡 充 前 受 金 収 入	917,889,000	1,062,828,800	△144,939,800
		442,369,000	507,341,000	△64,972,000
		33,710,000	32,386,000	1,324,000
		320,900,000	344,422,200	△23,522,200
		66,396,000	84,208,000	△17,812,000
そ の 他 の 収 入		2,193,802,000	2,124,913,570	68,888,430
第 2 号 基 本 金 引 当 特 定 資 産 取 崩 収 入		0	263,788	△263,788
機 器 購 入 引 当 特 定 資 産 取 崩 収 入		103,094,000	159,417,442	△56,323,442
理 大 施 設 設 備 拡 充 引 当 特 定 資 産 取 崩 収 入		400,000,000	400,000,000	0
長 前 預 仮 差	期 貸 付 金 回 収 収 入	27,000,000	20,000,000	7,000,000
	期 未 未 収 入 金 収 入	906,363,000	904,138,237	2,224,763
		747,752,000	630,395,991	117,356,009
		656,000	1,134,426	△478,426
		8,937,000	8,424,206	512,794
		0	1,139,480	△1,139,480

科目		予 算	決 算	差 異
資 金 収 入 調 整 勘 定	期 末 未 収 入 受 金 金	△ 3,002,353,000	△ 3,460,355,375	458,002,375
前 年 度 繰 越 支 払 資 金		12,315,633,000	12,315,633,330	
収 入 の 部 合 計		36,083,289,000	35,453,602,310	629,686,690

支 出 の 部		予 算	決 算	差 異
人 員 費 支 出	教 職 役 退 員 職 報 酬 支 出	12,088,862,000	11,930,018,450	158,843,550
教 育 研 究 経 費 支 出	消 光 旅 福 通 印 負 修 保 使 公 会 委 生 雜 費 熱 交 厚 送 製 借 課 支 出	6,164,214,000	5,927,657,626	236,556,374
管 理 経 費 支 出	消 光 旅 福 通 印 修 保 使 公 広 負 会 涉 委 提 私 補 雜 費 熱 交 厚 送 製 借 課 支 出	1,947,632,000	1,721,740,351	225,891,649
借 入 金 等 利 息 支 出	借 入 金 等 利 息 支 出	58,169,000	58,153,716	15,284
借 入 金 等 返 済 支 出	借 入 金 等 返 済 支 出	926,817,000	926,687,000	130,000
施 設 関 係 支 出	建 構 建 設 物 物 勘 定 支 出	558,227,000	561,783,850	△3,556,850

科 目	予 算	決 算	差 異
設 備 関 係 支 出	667,195,000	587,829,654	79,365,346
教 育 研 究 用 機 器 備 品 支 出	521,760,000	487,104,791	34,655,209
教 管 理 用 機 器 備 品 支 出	102,212,000	75,782,547	26,429,453
図 書 ウ ェ ブ 支 出	38,223,000	24,942,316	13,280,684
ソ フ ト ウ ェ ア 支 出	5,000,000	0	5,000,000
資 産 運 用 支 出	602,383,000	582,974,000	19,409,000
機 器 購 入 引 当 特 定 資 産 繰 入 支 出	107,383,000	87,974,000	19,409,000
理 大 施 設 設 備 拡 充 引 当 特 定 資 産 繰 入 支 出	400,000,000	400,000,000	0
理 専 施 設 設 備 拡 充 引 当 特 定 資 産 繰 入 支 出	50,000,000	50,000,000	0
収 益 事 業 元 入 金 支 出	45,000,000	45,000,000	0
そ の 他 の 支 出	1,903,075,000	1,736,712,088	166,362,912
長 期 貸 付 金 支 払 支 出	13,000,000	0	13,000,000
前 期 末 未 払 金 支 払 支 出	1,009,868,000	803,960,971	205,907,029
預 り 未 金 支 払 支 出	747,752,000	747,751,943	57
仮 受 金 支 払 支 出	656,000	655,301	699
前 払 金 支 払 支 出	122,862,000	176,871,123	△54,009,123
仮 払 金 支 払 支 出	8,937,000	6,974,770	1,962,230
差 入 保 証 金 支 払 支 出	0	497,980	△497,980
資 金 支 出 調 整 勘 定	△ 1,079,587,000	△ 1,871,849,569	792,262,569
期 末 長 調 期 未 払 金	△ 153,205,000	△ 1,663,750	△151,541,250
期 前 末 未 払 金	△ 803,960,000	△ 1,747,324,208	943,364,208
前 期 末 前 払 金	△ 122,422,000	△ 122,861,611	439,611
翌 年 度 繰 越 支 払 資 金	12,246,302,000	13,291,895,144	△1,045,593,144
支 出 の 部 合 計	36,083,289,000	35,453,602,310	629,686,690



【資金収支計算書の概要】

令和7年度の資金収支計算書について【表3】の通りです。
 収入の部では、予算との対比で学生生徒等納付金収入で約2億2千万円、付随事業・収益事業収入で約1億8千万円の減収となりました。

また、令和8年度入学者が見込数を上回ったため、前受金収入で約2億4千万円の増収となっています。
 支出の部では、人件費支出で約1億5千万円、教育研究経費支出で約2億3千万円、管理経費支出で約2億2千万円の支出削減をしました。

収入構成グラフについては、学生生徒等納付金収入58.9%及び補助金収入12.2%で、収入全体の約7割を占めています。
 また、支出構成グラフでは、人件費支出49.6%、教育研究経費支出24.7%及び管理経費支出7.2%で支出全体の約7割を占めています。

活動区分資金収支計算書

【表4】

令和7年4月 1日から
令和8年3月31日まで

(単位 円)

		科 目	金 額	
教育活動による資金収支	収入	学生生徒等納付金収入	15,672,763,024	
		手数料収入	337,695,238	
		特別寄付金収入	94,794,117	
		一般費等補助金収入	5,320,000	
		経常随事業収入	3,166,452,489	
			雑収入	352,533,190
			雑収入	1,058,833,460
			教育活動資金収入計	20,688,391,518
	支出	人件費支出	11,930,018,450	
		教育研究経費支出	5,927,657,626	
管理経費支出		1,721,740,351		
		教育活動資金支出計	19,579,416,427	
		差引	1,108,975,091	
		調整勘定等	409,657,255	
		教育活動資金収支差額	1,518,632,346	
施設整備等活動による資金収支	収入	施設設備寄付金収入	2,481,763	
		施設設備補助金収入	75,763,000	
		施設設備売却収入	1,609,674,864	
		第2号基本金引当特定資産取崩収入	263,788	
		機器購入引当特定資産取崩収入	159,417,442	
		理大施設設備拡充引当特定資産取崩収入	400,000,000	
			施設整備等活動資金収入計	2,247,600,857
	支出	施設関係支出	561,783,850	
		設備関係支出	587,829,654	
		機器購入引当特定資産繰入支出	87,974,000	
理大施設設備拡充引当特定資産繰入支出		400,000,000		
		理専施設設備拡充引当特定資産繰入支出	50,000,000	
		施設整備等活動資金支出計	1,687,587,504	
		差引	560,013,353	
		調整勘定等	△ 40,820,970	
		施設整備等活動資金収支差額	519,192,383	
		小計(教育活動資金収支差額+施設整備等活動資金収支差額)	2,037,824,729	
その他の活動による資金収支	収入	長期貸付金回収収入	20,000,000	
		預り金受入収入	630,395,991	
		仮受金受入収入	1,134,426	
		仮払金受入収入	8,424,206	
		差入保証金回収収入	1,139,480	
			小計	661,094,103
			受取利息・配当金収入	65,913,640
			その他の活動資金収入計	727,007,743
	支出	借入金等返済支出	926,687,000	
		収益事業元入金支出	45,000,000	
預り金支払支出		747,751,943		
仮受金支払支出		655,301		
仮払金支払支出		6,974,770		
		差入保証金支払支出	497,980	
		小計	1,727,566,994	
		借入金等利息支出	58,153,716	
		その他の活動資金支出計	1,785,720,710	
		差引	△ 1,058,712,967	
		調整勘定等	△ 2,849,948	
		その他の活動資金収支差額	△ 1,061,562,915	
		支払資金の増減額(小計+その他の活動資金収支差額)	976,261,814	
		前年度繰越支払資金	12,315,633,330	
		翌年度繰越支払資金	13,291,895,144	

【活動区分資金収支計算書の概要】

「教育活動」、「施設整備等活動」、「その他の活動」の3つの活動区分に分けることで、活動ごとの資金の流れを明確化するを目的としており、【表3】の資金収支計算書を組み替えた様式となっています。

調整勘定

活動区分ごとの調整勘定等の計算過程は以下のとおり

(単位 円)

項目	資金収支 計算書計上額	教育活動 による資金収支	施設整備等活動 による資金収支	その他の活動 による資金収支
前 受 金 収 入	2,031,186,000	2,031,186,000	—	—
前 期 末 未 収 入 金 収 入	904,138,237	806,331,696	89,672,000	8,134,541
期 末 未 収 入 金	△1,364,368,745	△1,277,901,256	△75,483,000	△10,984,489
前 期 末 前 受 金	△2,095,986,630	△2,095,986,630	—	—
収入計	△525,031,138	△536,370,190	14,189,000	△2,849,948
前 期 末 未 払 金 支 払 支 出	803,960,971	746,924,251	57,036,720	—
前 払 金 支 払 支 出	176,871,123	176,871,123	—	—
期 末 長 期 未 払 金	△1,663,750	—	△1,663,750	—
期 末 未 払 金	△1,747,324,208	△1,746,961,208	△363,000	—
前 期 末 前 払 金	△122,861,611	△122,861,611	—	—
支出計	△891,017,475	△946,027,445	55,009,970	0
収入計－支出計	365,986,337	409,657,255	△40,820,970	△2,849,948

注記

1. 引当金の計上基準その他の計算書類の作成に関する重要な会計方針

(1) 引当金の計上基準

徴収不能引当金

金銭債権の徴収不能に備えるため、一般債権については徴収不能実績率等により、徴収不能懸念債権については個別に見積もった徴収不能見込額を計上している。

賞与引当金

教職員に対する賞与の支給に備えるため、当年度に負担すべき支給見込額を計上している。

退職給与引当金

(1) 退職金の支給に備えるため、大学及び専門学校の教職員については、期末要支給額5,543,427,330円の100%を基にして、私立大学退職金財団に対する掛金の累積額と交付金の累積額との繰入れ調整額を加減した金額を計上している。

(2) 退職金の支給に備えるため、高校及び中学校の教職員については、期末要支給額405,663,187円の100%を基にして、岡山県私学退職金財団からの交付金額を加減した金額を計上している。

役員退職慰労引当金

役員退職金の支給に備えるため、期末要支給額を計上している。

(2) その他の重要な会計方針

有価証券の評価基準及び評価方法

- ・満期保有目的有価証券の評価基準は償却原価法である。
- ・有価証券の評価基準及び評価方法は移動平均法に基づく原価法である。

預り金その他経過項目に係る収支の表示方法

預り金に係る収入と支出は相殺して表示している。

食堂その他教育研究活動に付随する活動に係る収支の表示方法

補助活動に係る収支は純額で表示している。

2. 重要な会計方針の変更等

(1) 改正後の学校法人会計基準(昭和46年文科省令第18号)の適用

当年度から、学校法人会計基準の一部を改正する省令(令和6年文部科学省令第28号)に基づく改正後の学校法人会計基準を適用し、計算書類及びその附属明細書の様式を変更している。

(2) 賞与引当金の計上

学校法人会計基準の改正により、引当金の計上基準が明確化されたことに伴い、当年度から計上している。

(3) 役員退職慰労引当金の計上

学校法人会計基準の改正により、引当金の計上基準が明確化されたことに伴い、当年度から計上している。

3. 固定資産の減価償却額の累計額の合計額

45,050,540,268円

4. 金銭債権の徴収不能引当金の合計額

721,038円

5. 担保に供されている資産の種類及び額

担保に供されている資産の種類及び額は、次のとおりである。

土地

9,404,939,806 円

建物

17,603,080,062円

定期預金

2,500,000,000円

6. 翌会計年度以後の会計年度において基本金への組入れを行うこととなる金額

8,478,386,950円

7. 当該会計年度の末日において第4号基本金に相当する資金を有していない場合のその旨と対策

第4号基本金に相当する資金を有しており、該当しない。

8. セグメント情報

(単位 円)

科 目	セグメント	岡山理科大学		倉敷芸術科学大学	千葉科学大学	中学校・高等学校 専門学校	学校法人	合計
		うち、獣医学部 及び附属病院						
教育活動収入計		13,106,054,156	3,386,564,191	2,647,548,304	2,728,478,510	2,169,717,569	36,592,989	20,688,391,518
教育活動支出計		13,393,388,422	3,424,586,732	2,666,094,637	3,682,942,288	2,520,395,779	349,681,951	22,612,503,077
教育活動収支差額		△287,334,266	△38,022,541	△18,546,333	△954,463,778	△350,678,220	△313,088,962	△1,924,111,559
教育活動外収支差額		△49,153,971	△25,988,054	△396,814	1,369,916	△3,757,574	59,962,155	8,023,712
経常収支差額		△336,488,237	△64,010,595	△18,943,147	△953,093,862	△354,435,794	△253,126,807	△1,916,087,847
特別収支差額		△301,831,910	△74,353,857	△61,992,375	△4,684,796,361	△73,407,101	△77,350,086	△5,199,377,833
基本金組入前当年度収支差額		△638,320,147	△138,364,452	△80,935,522	△5,637,890,223	△427,842,895	△330,476,893	△7,115,465,680
基本金組入額合計		0	0	0	0	0	0	0
当年度収支差額		△638,320,147	△138,364,452	△80,935,522	△5,637,890,223	△427,842,895	△330,476,893	△7,115,465,680

(注) 1. セグメント情報は拠点区分別(設置学校・附属施設別)の収支情報の内訳を示すものであり、必ずしも理事会が経営資源の配分の決定及び業績を評価すること等を目的とした財務情報にはなっていない。

(注) 2. 各セグメントの主な区分方法は、拠点区分に応じて「岡山理科大学」「倉敷芸術科学大学」「千葉科学大学」「中学校・高等学校・専門学校」「学校法人」に区分している。「うち、獣医学部及び附属病院」には、獣医学部及び獣医学部と一体的に取り扱う附属病院を含んでいる。「中学校・高等学校・専門学校」には岡山理科大学附属中学校、岡山理科大学附属高等学校、千葉科学大学附属高等学校、岡山理科大学専門学校、玉野総合医療専門学校を含んでいる。

(注) 3. 収入額又は支出額の各セグメントへの配分方法は、昭和55年11月4日付け文管企第250号文部省管理局長通知「資金収支内訳表等の部門別計上及び配分について(通知)」に記載の方法を適用している。

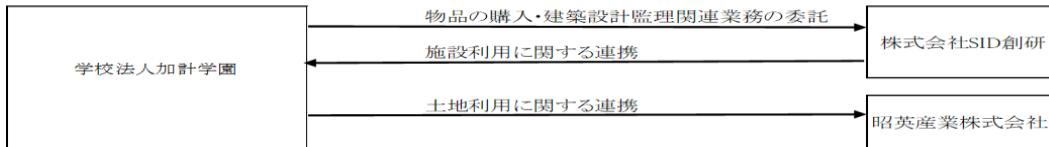
9. 重要な偶発債務 なし

10. 子法人に関する事項

(1) 子法人の概要

子法人の名称	事業内容	資本金の額	学校法人の出資金額等及び当該会社の総株式等に占める割合並びに当該株式等の入手日			議決権の所有割合	役員の兼任等	他の注記事項との関係		
			出資会社	関連当事者	学校法人間取引					
株式会社SID創研	建築設計及び工事監理、建物メンテナンスに関する事業 備品、書籍、教材、衣服等の販売及び靴洗事業 損害保険代理業及び生命保険募集関連事業 こども園運営事業 スポーツ施設運営事業 その他適法な一切の事業	90,000,000円	平成23年12月1日 10,000,000円 200株 平成24年6月1日 30,000,000円 600株 平成28年3月8日 50,000,000円 1,000株 合計 90,000,000円 1,800株 総出資金額に占める割合 100%	100%	兼任 2人 取締役(取締役員) 取締役(職員)	関係あり	関係あり			
昭英産業株式会社	不動産賃貸業 学校関連物品販売業	36,000,000円	—	—	—	兼任 2人 取締役(理事) 取締役(職員)	関係あり			

(2) 学校法人と子法人の取引の関連図



(3) 子法人との取引の状況

子法人の名称	取引の内容	取引金額	勘定科目	期末残高
株式会社SID創研	書籍、教材、衣服等の販売	89,087,505円	—	—
	スポーツ施設運営に関する事業等	87,581,393円	—	—
	建築設計及び工事監理等	25,507,700円	—	—
	その他の適切な一切の事業	186,957,393円	—	—
昭英産業株式会社	受入配当金	4,500,000円	—	—
	土地利用料	4,752,000円	—	—

(4) 子法人の債務に係る保証債務

学校法人は子法人について債務保証を行っていない。

11. 学校法人の出資による会社に関する事項

当学校法人の出資割合が総出資額の2分の1以上である会社の状況は次のとおりである。

(1) 当該会社の概要

法人名称	事業内容	資本金の額	学校法人の出資金額等及び当該会社の総株式等に占める割合並びに当該株式等の入手日	他の注記事項との関係	
				子法人	関連当事者
株式会社SID創研	省略	省略	省略	関係あり	関係あり

(2) 当期中に学校法人が当該会社から受け入れた配当及び寄附の金額並びにその他の取引の額

法人の名称	取引の内容	取引金額	勘定科目	期末残高
株式会社SID創研	省略	省略	省略	省略

12. 関連当事者との取引の内容に関する事項

関連当事者との取引の内容は、次のとおりである。

(単位：円)

属性	役員、法人等の名称	住所	資本金又は出資金	事業内容又は職業	議決権の所有割合	関係内容		取引の内容	取引金額	勘定科目	期末残高	他の注記事項との関係		
						役員兼任等	事業上の関係					子法人	出資会社	学校法人間取引
関係法人	学校法人 広島加計学園	広島県 福山市	—	学校法人	—	3名	資金援助	利息の受入	1,664,000	長期貸付金	208,000,000	関係あり		
								担保の提供(定期預金)	2,500,000,000	—	—			
関係法人	株式会社SID創研	岡山県 岡山市	省略	省略	省略	省略	省略	省略	省略	省略	省略	関係あり	関係あり	
関係法人	昭英産業株式会社	広島県 広島市	省略	省略	省略	省略	省略	省略	省略	省略	省略	関係あり		

13. 学校法人間の財務取引

学校法人間取引の内容は、次のとおりである。

(単位：円)

学校法人名	住所	取引の内容	取引金額	勘定科目	期末残高	他の注記事項との関係	
						子法人	関連当事者
学校法人 広島加計学園	省略	省略	省略	省略	省略		関係あり

14. 重要な後発事象 なし

15. その他財政及び経営の状況を正確に判断するために必要な事項

(1) 有価証券の時価情報

① 総括表

(単位 円)

種 類	勘定科目	当 年 度 (令和8年3月31日)		
		貸借対照表計上額	時 価	差 額
時価が貸借対照表計上額を 超えるもの	第2号基本金引当特定資産	181,428,558	277,525,300	96,096,742
(うち満期保有目的の債券)		0	0	0
時価が貸借対照表計上額を 超えないもの	第2号基本金引当特定資産	902,987,482	853,329,000	△ 49,658,482
(うち満期保有目的の債券)		(495,542,639)	(484,749,000)	(△ 10,793,639)
合 計	第2号基本金引当特定資産	1,084,416,040	1,130,854,300	46,438,260
(うち満期保有目的の債券)		(495,542,639)	(484,749,000)	(△ 10,793,639)
時価のない有価証券	第2号基本金引当特定資産	300,000,000		
第2号基本金引当特定資産 合計		1,384,416,040		

② 明細表

(単位 円)

種 類	勘定科目	当 年 度 (令和8年3月31日)		
		貸借対照表計上額	時 価	差 額
債券	第2号基本金引当特定資産	701,887,482	672,849,000	△ 29,038,482
株式	第2号基本金引当特定資産	141,480,000	236,102,000	94,622,000
投資信託	第2号基本金引当特定資産	241,048,558	221,903,300	△ 19,145,258
その他	第2号基本金引当特定資産	0	0	0
合計	第2号基本金引当特定資産	1,084,416,040	1,130,854,300	46,438,260
時価のない有価証券	第2号基本金引当特定資産	300,000,000		
第2号基本金引当特定資産 合計		1,384,416,040		

(2) 通常の貸借取引に係る方法に準じた会計処理を行っている所有権移転外ファイナンス・リース取引

平成21年4月1日以降に開始したリース取引

リース資産の種類	リース料総額	未経過リース料期末残高
教育研究用機器備品	4,056,800 円	485,650 円
管理用機器備品	4,374,480 円	1,904,012 円

(3) 純額で表示した補助活動に係る収支

純額で表示した補助活動に係る収支の相殺した科目及び金額は次のとおりである。

(単位 円)

支 出	金 額	収 入	金 額
人件費支出	62,125,209	補助活動収入	332,208,720
管理経費支出	287,863,279	受取利息収入	873,432
		雑収入	15,325
計	349,988,488	計	333,097,477
		純 額	△ 16,891,011

(4) 所轄庁による認可が得られたことにより、令和8年3月31日に千葉科学大学大学院、千葉科学大学及び千葉科学大学附属高等学校の設置者が変更されている。

固 定 資 産 明 細 書

令和7年4月 1日から
令和8年3月31日まで

(単位 円)

科 目	期 首 残 高	当 期 増 加 額	当 期 減 少 額	期 末 残 高	減 価 償 却 額 の 累 計	差 引 額	期 末 残 高	引 当 金	摘 要
有形固定資産	土 地	19,577,263,253		506,000,000	19,071,263,253		19,071,263,253		
	建 物	72,789,664,863	520,124,400	9,424,453,680	63,885,335,583	34,809,989,630	29,075,345,953		建物 減少額の主なもの 大城学園への千大・千附高譲渡 9,376,948,680
	構 築 物	8,099,696,489	65,387,880	1,365,789,400	6,799,294,969	5,479,085,302	1,320,209,667		構築物 減少額の主なもの 大城学園への千大・千附高譲渡 1,365,789,400
	教 育 研 究 用 機 器 備 品	7,789,486,877	509,296,769	1,230,199,996	7,068,583,650	4,083,121,574	2,985,462,076		教育研究用機器備品 現物受贈22,191,978 減少額の主なもの 大城学園への千大・千附高譲渡 533,697,823
	管 理 用 機 器 備 品	937,133,254	75,782,547	141,611,776	871,304,025	499,428,527	371,875,498		
	図 書	6,849,621,267	28,995,023	565,129,568	6,313,486,722		6,313,486,722		図書 現物受贈4,052,707
	車 両	67,698,865		15,678,502	52,020,363	44,505,462	7,514,901		
	船 舶 ・ 舟 艇	2,108,900		378,000	1,730,900	925,183	805,717		
	動 物	450,000			450,000	112,500	337,500		
	建 設 仮 勘 定	15,915,900	3,927,000	15,915,900	3,927,000		3,927,000		
計	116,129,039,668	1,203,513,619	13,265,156,822	104,067,396,465	44,917,168,178	59,150,228,287			
特定資産	第2号基本金引当特定資産	1,661,574,200	263,788	263,788	1,661,574,200		1,661,574,200		
	機器購入引当特定資産	382,178,442	87,974,000	159,417,442	310,735,000		310,735,000		
	学園周年記念事業引当特定資産	115,356,556			115,356,556		115,356,556		
	理大施設設備拡充引当特定資産	1,400,000,000	400,000,000	400,000,000	1,400,000,000		1,400,000,000		
	理専施設設備拡充引当特定資産	150,000,000	50,000,000		200,000,000		200,000,000		
	退職給与引当特定資産	400,000,000			400,000,000		400,000,000		
	役員退職給与引当特定資産	103,790,296			103,790,296		103,790,296		
	計	4,212,899,494	538,237,788	559,681,230	4,191,456,052		4,191,456,052		
その他の固定資産	借 地 権	357,000,000		357,000,000	0		0		
	ソ フ ト ウ ェ ア	244,444,426		86,540,976	157,903,450	130,296,250	27,607,200		
	施 設 利 用 権	5,767,200			5,767,200	3,075,840	2,691,360		
	収 益 事 業 元 入 金	10,908,926	45,000,000	41,118,133	14,790,793		14,790,793		
	長 期 貸 付 金	243,000,000		20,000,000	223,000,000		223,000,000		
	差 入 保 証 金	87,869,070	497,980	1,139,480	87,227,570		87,227,570		
	出 資 金	158,358,394			158,358,394		158,358,394		
計	1,107,348,016	45,497,980	505,798,589	647,047,407	133,372,090	513,675,317			
合 計	121,449,287,178	1,787,249,387	14,330,636,641	108,905,899,924	45,050,540,268	63,855,359,656			

借 入 金 明 細 書

令和7年4月 1日から
令和8年3月31日まで

(単位 円)

区分	借入先	期首残高	当期増加額	当期減少額	期末残高	返済期限	摘 要
長期借入金	公 的 金 融 機 関	2,829,280,000	0	* 302,850,000	2,526,430,000	令和8年4月～ 令和19年3月	用途は施設その他 担保は土地、建物
	市 中 金 融 機 関	5,436,840,000	0	* 565,580,000	4,871,260,000	令和8年4月～ 令和21年3月	用途は大学・高校・理専 施設設備費
	そ の 他	0	0	0	0		
	計	8,266,120,000	0	* 868,430,000	7,397,690,000		
短期借入金	公 的 金 融 機 関	0	0	0	0		
	市 中 金 融 機 関	0	0	0	0		
	そ の 他	0	0	0	0		
	小 計	0	0	0	0		
	返済期限が1年 以内の長期借入金	926,687,000	* 868,430,000	926,687,000	868,430,000		
	計	926,687,000	* 868,430,000	926,687,000	868,430,000		
合 計	9,192,807,000	* 868,430,000	926,687,000 * 868,430,000	8,266,120,000			

基 本 金 明 細 書

令和7年4月 1日から
令和8年3月31日まで

(単位 円)

事 項	要 組 入 高	組 入 高	未 組 入 高	摘 要
第1号基本金				
前期繰越高				
当期組入対象額	116,730,484,094	107,270,400,174	9,460,083,920	
1. 建 物	520,124,400	504,601,200		
建設仮勘定からの振替高	△ 15,523,200			
過年度未組入れに係る当期組入れ		981,952,280	△ 981,952,280	
2. 構築物	65,387,880	64,995,180		
建設仮勘定からの振替高	△ 392,700			
3. 教育研究用機器備品	509,296,769	507,270,019	2,026,750	
過年度未組入れに係る当期組入れ		1,771,440	△ 1,771,440	
4. 管理用機器備品	75,782,547	75,782,547		
5. 図 書	28,995,023	28,995,023		
6. 建設仮勘定	3,927,000	3,927,000		
計	1,187,597,719	2,169,294,689	△ 981,696,970	
当期取崩対象額				
1. 土 地	△ 506,000,000	△ 506,000,000		
2. 建 物	△ 47,505,000	△ 47,505,000		
大城学園への譲渡	△ 9,376,948,680	△ 9,376,948,680		
3. 構 築 物	△ 1,365,789,400	△ 1,365,789,400		大城学園への譲渡
4. 教育研究用機器備品	△ 696,502,173	△ 696,502,173		
大城学園への譲渡	△ 533,697,823	△ 533,697,823		
5. 管理用機器備品	△ 102,601,967	△ 102,601,967		
大城学園への譲渡	△ 39,009,809	△ 39,009,809		
6. 図 書	△ 10,090,030	△ 10,090,030		
大城学園への譲渡	△ 555,039,538	△ 555,039,538		
7. 車 輜	△ 1,100,000	△ 1,100,000		
大城学園への譲渡	△ 14,578,502	△ 14,578,502		
8. 船舶・舟艇	△ 378,000	△ 378,000		大城学園への譲渡
9. 借地権	△ 357,000,000	△ 357,000,000		大城学園への譲渡
10. ソフトウェア	△ 14,907,816	△ 14,907,816		
大城学園への譲渡	△ 71,633,160	△ 71,633,160		
計	△ 13,692,781,898	△ 13,692,781,898		
当期取崩額	△ 12,505,184,179	△ 11,523,487,209	△ 981,696,970	
当期末残高	104,225,299,915	95,746,912,965	8,478,386,950	
第2号基本金				
前期繰越高	—	1,661,574,200	—	
当期組入対象額	—	—	—	
当期取崩対象額	—	—	—	
当期組入額	—	—	—	
当期末残高	—	1,661,574,200	—	

事 項	要 組 入 高	組 入 高	未 組 入 高	摘 要
第 4 号基本金				
前期繰越高	——	1,459,000,000	——	
当期組入対象額	——	——	——	
当期取崩対象額	——	——	——	
当期組入額	——	——	——	
当期末残高	——	1,459,000,000	——	
合 計				
前期繰越高	——	110,390,974,374	9,460,083,920	
当期組入額	——	——		
当期取崩額	——	△ 11,523,487,209		
当期末残高	——	98,867,487,165	8,478,386,950	

第 2 号 基本金の組入れに係る計画集計表

(単位 円)

番号	計画の名称	第 2 号基本金当期末残高
1	岡山理科大学等教育施設拡充計画	79,914,200
2	岡山理科大学専門学校新課程増設計画	130,000,000
3	加計学園教育施設等拡充計画	1,451,660,000
	計	1,661,574,200

貸借対照表

令和 8 年 3 月 31 日

(単位 円)

資産の部	金額	負債の部	金額
【流動資産】	13,142,198	【流動負債】	55,551,438
現金及び預金	9,948,563	未払金	52,729,704
貯蔵品	17,710	前受金	2,800,000
仮払金	6,800	預り金	21,734
前払費用	355,268		
未収入金	2,813,857	負債合計	55,551,438
【固定資産】	57,200,033	純資産の部	金額
有形固定資産	33	元入金	1,202,945,481
建物	6	利益剰余金	△ 1,188,154,688
構築物	7	繰越利益剰余金	△ 1,188,154,688
工具器具備品	20		
投資その他の資産	57,200,000	純資産合計	14,790,793
差入保証金	57,200,000		
資産合計	70,342,231	負債・純資産合計	70,342,231

1. 重要な会計方針に対する注記

(1) 固定資産の減価償却の方法

有形固定資産

定額法を採用しています。

(2) リース取引の処理方法

リース物件の所有権が借り主に移転する物以外のファイナンス・リース取引については、通常の賃貸借取引に係る方法に準じた会計処理によっています。

なお、未経過リース料総額は、2,536,996円であります。

(3) 消費税の会計処理

消費税等の会計処理は、税込方式によっています。

(4) 貸借対照表に関する注記

有形固定資産の減価償却累計額

57,899,423 円

損益計算書

令和 7 年 4 月 1 日から

令和 8 年 3 月 31 日まで

(単位 円)

科 目	金 額	
I. 営業損益		
(1) 営業収益		102,954,676
売 上 高	102,954,676	
(2) 営業費用		145,265,464
販 売 費 及 び 一 般 管 理 費	145,265,464	
営業損失		42,310,788
II. 営業外損益		
(1) 営業外収益		
受 取 利 息	49,871	
雑 収 入	3,396,474	3,446,345
經常損失		38,864,443
III. 特別損益		
(1) 特別損失		
減 損 損 失		2,253,690
税引前当期純損失		41,118,133
当期純損失		41,118,133

財 産 目 録

令和8年3月31日現在

(単位 円)

科	目	年 度 末
一 資産額		
(一) 基本財産		
	校 地	
1.	土 地	1,454,415.79 m ²
		19,071,263,253円
2.	建 物	29,075,345,953円
	(1) 校舎	186,725.32 m ²
	(2) 図書館	1,445.97 m ²
	(3) 体育館	17,324.17 m ²
	(4) 寄宿舎	2,789.41 m ²
	(5) 倉庫	428.22 m ²
	(6) その他	32,856.76 m ²
		24,343,088,161円
		126,400,400円
		1,722,568,966円
		194,464,749円
		6,555,313円
		2,682,268,364円
3.	構築物	503 点
		1,320,209,667円
4.	教育研究用機器備品	17,211 点
		2,985,462,076円
5.	管理用機器備品	1,749 点
		371,875,498円
6.	図 書	688,668 冊
		6,313,486,722円
7.	車 両	14 台
		7,514,901円
8.	船舶・舟艇	2 台
		805,717円
9.	動物	3 頭
		337,500円
10.	建設仮勘定	2 件
		3,927,000円
(二) 運用財産		
1.	現金預金	13,291,895,144円
2.	特定資産	4,191,456,052円
3.	出資金	158,358,394円
4.	貯蔵品	1,381,640円
5.	未収入金	1,319,230,500円
6.	前払金	176,871,123円
7.	施設利用権	2,691,360円
8.	ソフトウェア	27,607,200円
9.	仮払金	6,974,770円
10.	差入保証金	87,227,570円
11.	長期貸付金	223,000,000円
(三) 収益事業会計資産		
1.	現金及び預金	9,948,563円
2.	貯蔵品	17,710円
3.	仮払金	6,800円
4.	前払費用	355,268円
5.	未収入金	2,798,914円
6.	建 物	6円
7.	構築物	7円
8.	工具器具備品	20円
9.	差入保証金	57,200,000円
合 計		78,707,249,328円
二 負債額		
(一) 固定負債		
1.	長期借入金	7,397,690,000円
2.	長期未払金	154,867,230円
3.	退職給与引当金	4,330,551,722円
4.	役員退職慰労引当金	38,400,200円
(二) 流動負債		
1.	短期借入金	868,430,000円
2.	未払金	1,805,660,483円
3.	賞与引当金	534,416,667円
4.	前受金	2,031,186,000円
5.	預り金	630,395,991円
6.	仮受金	1,134,426円
(三) 収益事業会計負債		
1.	未払金	6,997,999円
2.	前受金	2,800,000円
3.	預り金	21,734円
合 計		17,802,552,452円