

学校法人加計学園 令和3年度財務の概要

【表1】

貸 借 対 照 表

令和4年3月31日

(単位 円)

資 産 の 部				本年度末	前年度末	増 減
科 目						
固 定 資 産				76,665,781,454	78,206,101,253	△ 1,540,319,799
有形	固定	資産	地物	72,551,932,135	74,122,993,313	△ 1,571,061,178
土地			建物	19,584,405,473	19,587,031,730	△ 2,626,257
構築			備品	38,385,507,789	39,222,810,854	△ 837,303,065
教育	研究	用機	器備	2,054,134,416	2,335,219,081	△ 281,084,665
管理	用	機	器備	4,642,827,539	5,056,393,320	△ 413,565,781
図書			書	522,279,236	582,261,782	△ 59,982,546
車			両	7,306,665,164	7,296,693,810	9,971,354
船			艇	13,713,763	22,504,592	△ 8,790,829
建	船	仮	勘	441,955	608,944	△ 166,989
特	定	資	産	41,956,800	19,469,200	22,487,600
第	号	本	引	3,125,479,052	3,065,623,052	59,856,000
機	器	購	引	1,661,574,200	1,661,574,200	0
学	園	周	引	244,758,000	184,902,000	59,856,000
退	大	職	引	115,356,556	115,356,556	0
役	員	の	引	600,000,000	600,000,000	0
そ	の	フ	引	400,000,000	400,000,000	0
ソ			定	103,790,296	103,790,296	0
借			資	988,370,267	1,017,484,888	△ 29,114,621
施			産	88,414,760	101,313,802	△ 12,899,042
収	益	設	権	388,140,000	388,140,000	0
入	期	事	金	4,229,280	4,613,760	△ 384,480
差			元	21,359,257	23,896,856	△ 2,537,599
出			入	235,000,000	252,000,000	△ 17,000,000
			付	92,367,570	88,661,070	3,706,500
			証	158,859,400	158,859,400	0
			金			
			金			
流 動 資 産				15,323,892,175	15,826,438,712	△ 502,546,537
現			預	12,781,760,345	13,262,570,210	△ 480,809,865
未	金		入	621,545,615	632,963,720	△ 11,418,105
貯	収		証	1,028,598	1,080,064	△ 51,466
有	備	蔵		1,794,121,365	1,793,460,137	661,228
前			証	118,592,516	128,705,473	△ 10,112,957
仮		払	金	6,843,736	7,659,108	△ 815,372
			金			
資 産 の 部 合 計				91,989,673,629	94,032,539,965	△ 2,042,866,336
負 債 の 部				本年度末	前年度末	増 減
科 目						
固 定 負 債				15,883,279,332	17,181,914,573	△ 1,298,635,241
長	期	借	入	11,349,291,000	12,527,547,000	△ 1,178,256,000
学		校	金	3,260,000	3,820,000	△ 560,000
長	期	未	払	384,854,410	460,864,086	△ 76,009,676
退	職	与	引	4,145,873,922	4,189,683,487	△ 43,809,565
	給		当			
流 動 負 債				6,363,043,240	6,395,184,493	△ 32,141,253
短	期	借	入	2,178,256,000	2,265,925,000	△ 87,669,000
1	年	以	子	900,000	2,030,000	△ 1,130,000
未		内	定	892,139,046	992,640,028	△ 100,500,982
前		償	学	2,415,618,775	2,342,251,875	73,366,900
預			校	870,825,419	790,042,298	80,783,121
仮			金	5,304,000	2,295,292	3,008,708
			金			
			金			
負 債 の 部 合 計				22,246,322,572	23,577,099,066	△ 1,330,776,494
純 資 産 の 部				本年度末	前年度末	増 減
科 目						
基 本 金				105,347,043,766	103,272,812,085	2,074,231,681
第	1	号	基	102,226,469,566	100,152,237,885	2,074,231,681
第	2	号	本	1,661,574,200	1,661,574,200	0
第	4	号	本	1,459,000,000	1,459,000,000	0
繰 越 収 支 差 額				△ 35,603,692,709	△ 32,817,371,186	△ 2,786,321,523
翌	年	度	繰	△ 35,603,692,709	△ 32,817,371,186	△ 2,786,321,523
			越			
			収			
			支			
			差			
			額			
純 資 産 の 部 合 計				69,743,351,057	70,455,440,899	△ 712,089,842
負 債 及 び 純 資 産 の 部 合 計				91,989,673,629	94,032,539,965	△ 2,042,866,336

注記

1. 重要な会計方針

(1) 引当金の計上基準

徴収不能引当金

金銭債権の徴収不能に備えるため、一般債権については徴収不能実績率等により、徴収不能懸念債権については個別に見積もった徴収不能見込額を計上している。

退職給与引当金

- (1) 大学及び専門学校の教職員に係る退職給与引当金については、期末要支給額6,149,963,595円の100%を基にして、私立大学退職金財団に対する掛金の累積額と交付金の累積額との繰入調整額を加減した金額を計上する方針としている。
- (2) 高校及び中学校の教職員に係る退職給与引当金については、期末要支給額484,003,956円の100%を基にして、岡山県私学退職金財団からの交付金額を加減した金額の100%を計上する方針としている。

(2) その他の重要な会計方針

有価証券の評価基準及び評価方法

- ・満期保有目的有価証券の評価基準は償却原価法である。
- ・有価証券の評価基準及び評価方法は移動平均法に基づく原価法である。

所有権移転外ファイナンス・リース取引の処理方法

所有権移転外ファイナンス・リース取引については、文科省通知(20高私参第2,平20.9.11)に従って計上している。

預り金その他経過項目に係る収支の表示方法

預り金に係る収入と支出は相殺して表示している。

食堂その他教育研究活動に付随する活動に係る収支の表示方法

補助活動に係る収支は純額で表示している。

2. 重要な会計方針の変更等

重要な会計方針の変更はない。

3. 減価償却額の累計額の合計額

42,187,931,677円

4. 徴収不能引当金の合計額

1,773,322円

5. 担保に供されている資産の種類及び額

担保に供されている資産の種類及び額は、次のとおりである。

土地	9,404,939,806 円
建物	19,943,744,910円
定期預金	2,500,000,000円

6. 翌会計年度以後の会計年度において基本金への組入れを行うこととなる金額

12,988,411,086円

7. 当該年度の末日において第4号基本金に相当する資金を有していない場合のその旨と対策
第4号基本金に相当する資金を有しており、該当しない。

8. その他財政及び経営の状況を正確に判断するために必要な事項

(1) 学校法人の出資による会社に係る事項

当学校法人の出資割合が総出資額の2分の1以上である会社の状況は次のとおりである。

① 名称及び事業内容

株式会社SID創研

- ・建築設計及び工事監理、建物メンテナンスに関する事業
- ・備品、書籍、教材、衣服等の販売及び斡旋事業
- ・損害保険代理業及び生命保険募集関連事業
- ・こども園運営事業
- ・スポーツ施設運営事業
- ・その他適法な一切の事業

② 資本金の額 90,000,000 円

③ 学校法人の出資金額等及び当該会社の総株式等に占める割合並びに当該株式等の入手日

平成23年12月1日	10,000,000 円	200 株	
平成24年6月1日	30,000,000 円	600 株	
平成28年3月8日	50,000,000 円	1000 株	
計	90,000,000 円	1800 株	100%

④ 当期中に学校法人が当該会社から受け入れた配当及び寄付の金額並びにその他の取引の額

その他の取引の額	収入	6,143,939 円
	支出	1,257,981,737 円

⑤ 当該会社の債務に係る保証債務

学校法人は当該会社について債務保証を行っていない。

(2) 通常の賃貸借取引に係る方法に準じた会計処理を行っている所有権移転外ファイナンス・リース取引

平成21年4月1日以降に開始したリース取引

リース物件の種類	リース料総額	未経過リース料期末残高
教育研究用機器備品	18,063,372 円	9,526,984 円
管理用機器備品	7,699,680 円	3,213,060 円
車 両	5,579,808 円	1,784,608 円

(3) 純額で表示した補助活動事業に係る収支

純額で表示した補助活動に係る収支の相殺した科目及び金額は次のとおりである。

(単位 円)

支 出	金 額	収 入	金 額
人件費支出	42,341,088	補助活動収入	293,124,134
管理経費支出	219,610,610	受取利息収入	1,958
		雑収入	466,530
計	261,951,698	計	293,592,622
		純 額	31,640,924

(4) 有価証券の時価情報

①総括表

(単位 円)

種類	勘定科目	当年度(令和4年3月31日)		
		貸借対照表計上額	時価	差額
時価が貸借対照表計上額を超えるもの	第2号基本金引当特定資産 有価証券	746,296,522	876,065,000	129,768,478
(うち満期保有目的の債券)		(746,296,522)	(876,065,000)	(129,768,478)
時価が貸借対照表計上額を超えないもの	第2号基本金引当特定資産 有価証券	1,047,824,843	959,079,600	△ 88,745,243
(うち満期保有目的の債券)		(700,000,000)	(652,450,000)	(△ 47,550,000)
合計	第2号基本金引当特定資産 有価証券	1,794,121,365	1,835,144,600	41,023,235
(うち満期保有目的の債券)		(1,446,296,522)	(1,528,515,000)	(82,218,478)
時価のない有価証券	第2号基本金引当特定資産 有価証券	—	—	—
第2号基本金引当特定資産 合計		0	0	0
有価証券 合計		1,794,121,365	1,835,144,600	41,023,235

②明細表

(単位 円)

種類	勘定科目	当年度(令和4年3月31日)		
		貸借対照表計上額	時価	差額
債券	第2号基本金引当特定資産 有価証券	1,451,541,365	1,527,875,000	76,333,635
株式	第2号基本金引当特定資産 有価証券	141,480,000	104,629,600	△ 36,850,400
投資信託	第2号基本金引当特定資産 有価証券	201,100,000	202,640,000	1,540,000
貸付信託	第2号基本金引当特定資産 有価証券	—	—	—
その他	第2号基本金引当特定資産 有価証券	—	—	—
合計	第2号基本金引当特定資産 有価証券	1,794,121,365	1,835,144,600	41,023,235
時価のない有価証券	第2号基本金引当特定資産 有価証券	—	—	—
第2号基本金引当特定資産 合計		0	0	0
有価証券 合計		1,794,121,365	1,835,144,600	41,023,235

(5) 関連当事者との取引

関連当事者との取引の内容は、次のとおりである。

(単位 円)

属性	役員、法人等の名称	住所	資本金または出資金	事業内容又は職業	議決権の所有割合	関係内容		取引の内容	取引金額	勘定科目	期末残高
						役員の兼任等	事業上の関係				
関係法人	学) 広島加計学園	広島県福山市	—	学校法人	—	2名	資金援助	資金の貸付	△ 27,000,000	長期貸付金	211,000,000
								利息の受入	1,904,000	—	—
								担保の提供(定期預金)	2,500,000,000	—	—

(6) 学校法人間の取引

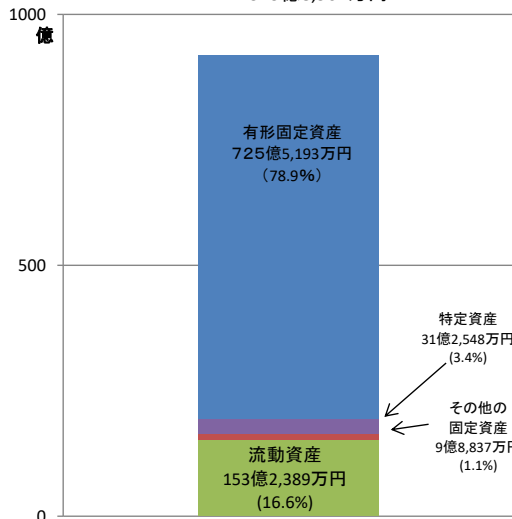
学校法人間取引の内容は、次のとおりである。

(単位 円)

学校法人名	住所	取引の内容	取引金額	勘定科目	期末残高	関連当事者
学) 広島加計学園	広島県福山市	資金の貸付	△ 27,000,000	長期貸付金	211,000,000	○
		利息の受入	1,904,000	—	—	
		担保の提供(定期預金)	2,500,000,000	—	—	

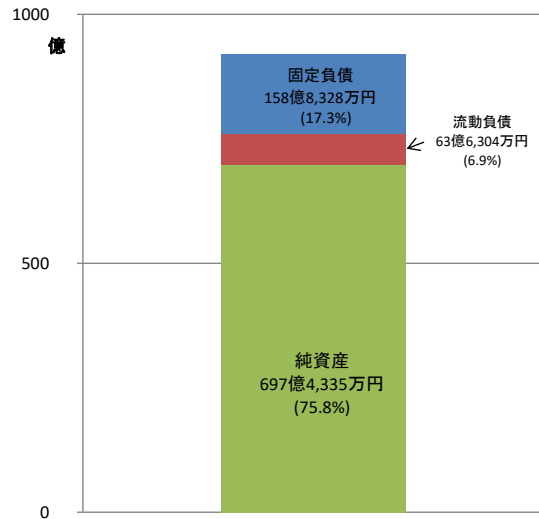
【資産の部】

919億8,967万円



【負債及び純資産の部】

919億8,967万円



【貸借対照表の概要】

令和3年度の貸借対照表については、【表1】のとおりです。

有形固定資産では、教育研究用機器備品等の除却および建物等の減価償却等により約15億7千万円減少しました。

結果、資産の部としては、前年度末と比較して約20億4千万円減少しました。

負債の部では、借入金の返済などにより約13億3千万円減少しました。

基本金では、建物など固定資産の一部増加と基本金対象資産取得に係る借入金の返済などにより、第1号基本金が約20億7千万円増加しました。

財 産 目 録

摘 要	金 額
《学校法人会計》	
I. 基本財産	
1. 土地	19,584,405,473円
2. 建物	38,385,507,789円
3. 構築物	2,054,134,416円
4. 機器備品	5,165,106,775円
ア. 教育研究用機器備品	24,455 点
イ. 管理用機器備品	1,967 点
5. 図書	7,306,665,164円
6. 車両	13,713,763円
7. 船舶・舟艇	441,955円
8. 建設仮勘定	41,956,800円
学校法人会計 基本財産合計	72,551,932,135円
《学校法人会計》	
II. 運用財産	
1. 預貯金	12,781,760,345円
2. 特定資産	3,125,479,052円
3. 有価証券	1,794,121,365円
4. 出資金	158,859,400円
5. 貯蔵品	1,028,598円
6. 未収入金	621,545,615円
7. 前払金	118,592,516円
8. 借地権	388,140,000円
9. 施設利用権	4,229,280円
10. ソフトウェア	88,414,760円
11. 仮払金	6,843,736円
12. 差入保証金	92,367,570円
13. 長期貸付金	235,000,000円
14. 収益事業元入金	21,359,257円
学校法人会計 運用財産合計	19,437,741,494円
《収益事業会計》	
I. 基本財産	
1. 建物	1,136,701円
2. 構築物	1円
3. 備品	311,209円
II. 運用財産	
1. 預貯金	20,830,260円
2. 未収金	3,114,923円
3. 前払金	170,450円
4. 仮払金	7,270円
5. 差入保証金	62,200,000円
収益事業会計 財産合計	87,770,814円
資 産 総 額	
92,077,444,443円	
《学校法人会計》	
III. 固定負債	
1. 長期借入金	11,349,291,000円
2. 学校債	3,260,000円
3. 長期未払金	384,854,410円
4. 退職給与引当金	4,145,873,922円
学校法人会計 固定負債合計	15,883,279,332円
《学校法人会計》	
IV. 流動負債	
1. 短期借入金	2,178,256,000円
2. 1年以内償還予定学校債	900,000円
3. 未払金	892,139,046円
4. 前受金	2,415,618,775円
5. 預り金	870,825,419円
6. 仮受金	5,304,000円
学校法人会計 流動負債合計	6,363,043,240円
《収益事業会計》	
III 流動負債	
1. 未払金	63,901,562円
2. 前受金	840,000円
3. 預り金	1,669,995円
収益事業会計 負債合計	66,411,557円
負 債 総 額	
22,312,734,129円	
正 味 財 産	
69,764,710,314円	
《学校法人会計》	
V. 借用財産	
1. 土地	145,321.90 m ²
2. 建物	1,405.25 m ²
学校法人会計 借用財産合計	
《収益事業会計》	
IV. 借用財産	
1. 土地	2,108.49 m ²
2. 建物	992.82 m ²

【表2】

資 金 収 支 計 算 書

令和3年4月 1日から
令和4年3月31日まで

(単位 円)

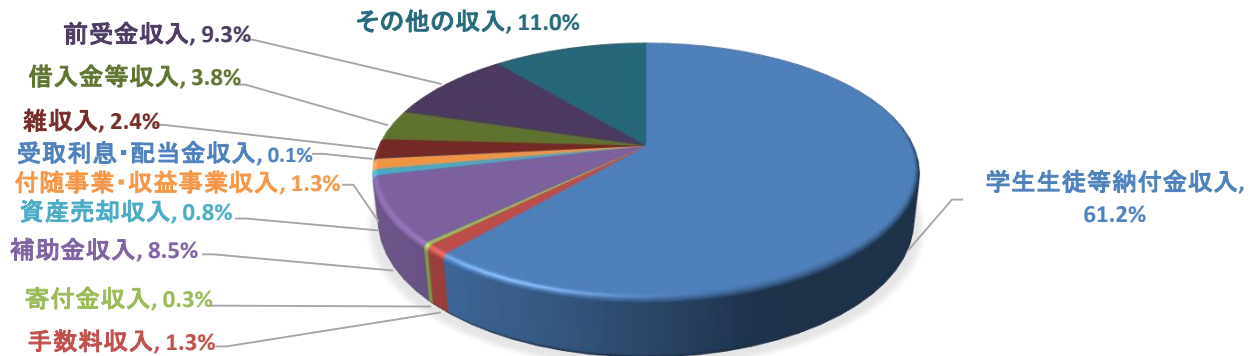
収 入 の 部		予 算	決 算	差 異
学 生 生 徒 等 納 付 金 収 入		16,014,972,000	15,952,996,440	61,975,560
授 入 業 学 料 金 収 入	入 入 入	9,459,251,000	9,353,068,384	106,182,616
実 施 設 備 維 持 拡 充 資 金 収 入	入 入 入	635,347,000	728,556,000	△93,209,000
諸 費 そ の 他 収 入	入 入 入	1,854,232,000	1,839,262,376	14,969,624
		3,972,053,000	3,950,130,880	21,922,120
		94,089,000	81,978,800	12,110,200
手 数 料 収 入		384,660,000	330,077,800	54,582,200
入 学 共 同 検 査 テ ン ト 実 施 手 数 料 収 入	入 入 入	360,081,000	306,031,000	54,050,000
大 試 証 明 手 数 料 収 入	入 入 入	11,332,000	10,763,390	568,610
		7,695,000	8,178,000	△483,000
		5,552,000	5,105,410	446,590
寄 付 金 収 入		89,501,000	83,970,040	5,530,960
特 別 寄 付 金 収 入	入 入 入	76,861,000	72,260,040	4,600,960
一 般 寄 付 金 収 入	入 入 入	12,640,000	11,710,000	930,000
補 助 金 収 入		2,298,622,000	2,208,083,615	90,538,385
国 庫 補 助 金 収 入	入 入 入	1,921,395,000	1,820,554,480	100,840,520
地 方 公 共 団 体 補 助 金 収 入	入 入 入	376,827,000	387,129,135	△10,302,135
若 手 ・ 女 性 研 究 者 奨 励 金 収 入	入 入 入	400,000	400,000	0
資 産 売 却 収 入		200,000,000	200,000,000	0
有 価 証 券 売 却 収 入	入 入 入	200,000,000	200,000,000	0
付 随 事 業 ・ 収 益 事 業 収 入		374,732,000	334,663,667	40,068,333
補 助 活 動 事 業 収 入	入 入 入	34,274,000	31,640,924	2,633,076
附 属 事 業 収 入	入 入 入	135,000,000	125,691,956	9,308,044
受 託 状 更 新 講 習 料 収 入	入 入 入	203,268,000	175,716,787	27,551,213
免 許 状 更 新 講 習 料 収 入	入 入 入	2,190,000	1,614,000	576,000
受 取 利 息 ・ 配 当 金 収 入		15,737,000	22,832,796	△7,095,796
そ の 他 の 受 取 利 息 ・ 配 当 金 収 入	入 入 入	15,737,000	22,832,796	△7,095,796
雑 収 入		554,683,000	636,136,398	△81,453,398
施 設 品 売 却 利 用 料 収 入	入 入 入	11,598,000	14,938,758	△3,340,758
私 立 大 学 退 職 金 財 団 交 付 金 収 入	入 入 入	90,993,000	115,378,146	△24,385,146
岡 山 県 退 職 金 財 団 交 付 金 収 入	入 入 入	402,892,000	414,761,352	△11,869,352
過 年 退 職 金 財 団 交 付 金 収 入	入 入 入	49,200,000	89,864,960	△40,664,960
			1,193,182	△1,193,182
借 入 金 等 収 入		1,000,000,000	1,000,000,000	0
短 期 借 入 金 収 入	入 入 入	1,000,000,000	1,000,000,000	0
前 受 金 収 入		2,486,697,000	2,415,618,775	71,078,225
授 入 業 学 料 前 受 金 収 入	入 入 入	1,294,267,000	1,212,998,025	81,268,975
実 施 設 備 維 持 拡 充 資 金 前 受 金 収 入	入 入 入	669,518,000	664,220,000	5,298,000
設 設 の 他 の 前 受 金 収 入	入 入 入	34,944,000	36,607,450	△1,663,450
そ の 他 の 前 受 金 収 入	入 入 入	410,715,000	419,695,800	△8,980,800
		77,253,000	82,097,500	△4,844,500
そ の 他 の 収 入		1,780,029,000	2,885,177,017	△1,105,148,017
機 器 購 入 引 当 特 定 資 産 取 崩 収 入	入 入 入	14,250,000	35,158,000	△20,908,000
理 大 施 設 設 備 拡 充 引 当 特 定 資 産 取 崩 収 入	入 入 入	300,000,000	300,000,000	0
第 2 号 基 本 金 引 当 特 定 資 産 取 崩 収 入	入 入 入		1,000,000,000	△1,000,000,000
長 期 貸 付 金 回 収 収 入	入 入 入	27,000,000	28,000,000	△1,000,000
前 期 未 収 入 金 収 入	入 入 入	638,783,000	637,380,490	1,402,510
預 り 受 金 受 入 収 入	入 入 入	790,042,000	870,825,419	△80,783,419
仮 受 払 金 回 収 収 入	入 入 入	2,295,000	5,304,000	△3,009,000
差 入 保 証 金 回 収 収 入	入 入 入	7,659,000	7,659,108	△108
			850,000	△850,000

科目	予算	決算	差異
資金収入調整勘定 期前 未 未 収前 入受 入金	△2,981,035,000 △638,783,000 △2,342,252,000	△2,965,570,812 △623,318,937 △2,342,251,875	△15,464,188 △15,464,063 △125
前年度繰越支払資金	13,262,570,000	13,262,570,210	
収入の部合計	35,481,168,000	36,366,555,946	△885,387,946

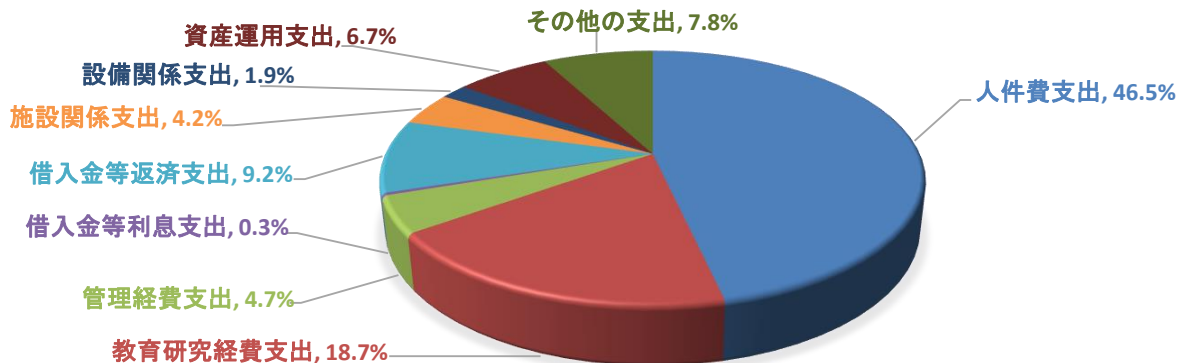
支出の部				予算	決算	差異
科目	目					
人件費	支	出		11,492,981,000	11,401,843,828	91,137,172
教職	員	人	費	7,803,978,000	7,766,932,439	37,045,561
役	員	人	費	3,031,749,000	2,920,952,966	110,796,034
退	員	報	酬	26,676,000	26,676,000	0
	職	金	支	630,578,000	687,282,423	△56,704,423
教育研究経費	支	出		4,735,538,000	4,579,202,169	156,335,831
消光旅	費	費	費	913,415,000	914,510,674	△1,095,674
費	費	費	費	444,758,000	464,774,955	△20,016,955
費	費	費	費	62,966,000	65,254,999	△2,288,999
費	費	費	費	1,360,265,000	1,315,153,660	45,111,340
費	費	費	費	40,700,000	35,651,144	5,048,856
費	費	費	費	56,036,000	48,904,748	7,131,252
費	費	費	費	84,523,000	74,975,320	9,547,680
費	費	費	費	109,852,000	104,814,636	5,037,364
費	費	費	費	123,135,000	123,306,667	△171,667
費	費	費	費	35,152,000	30,051,878	5,100,122
費	費	費	費	187,788,000	174,039,020	13,748,980
費	費	費	費	831,000	835,250	△4,250
費	費	費	費	397,000	86,278	310,722
費	費	費	費	1,312,270,000	1,224,953,424	87,316,576
費	費	費	費	3,300,000	1,863,406	1,436,594
費	費	費	費	150,000	26,110	123,890
管理経費	支	出		1,280,999,000	1,150,930,646	130,068,354
消光旅	費	費	費	75,254,000	72,373,096	2,880,904
費	費	費	費	59,440,000	55,075,275	4,364,725
費	費	費	費	50,938,000	31,345,342	19,592,658
費	費	費	費	20,555,000	16,068,672	4,486,328
費	費	費	費	53,708,000	46,914,076	6,793,924
費	費	費	費	87,366,000	71,254,406	16,111,594
費	費	費	費	36,770,000	19,146,844	17,623,156
費	費	費	費	8,645,000	6,398,853	2,246,147
費	費	費	費	59,353,000	51,151,638	8,201,362
費	費	費	費	19,317,000	48,551,632	△29,234,632
費	費	費	費	172,928,000	161,254,715	11,673,285
費	費	費	費	73,679,000	67,818,512	5,860,488
費	費	費	費	7,739,000	6,801,543	937,457
費	費	費	費	22,012,000	14,533,450	7,478,550
費	費	費	費	518,110,000	477,661,718	40,448,282
費	費	費	費	2,130,000		2,130,000
費	費	費	費	3,825,000	4,307,000	△482,000
費	費	費	費	9,230,000	67,474	9,162,526
費	費	費	費		206,400	△206,400
借入金等	支	出		81,105,000	81,037,399	67,601
借入金	支	出		81,105,000	81,037,399	67,601
借入金等	支	出		2,267,955,000	2,267,615,000	340,000
借入金	支	出		2,265,925,000	2,265,925,000	0
借入金	支	出		2,030,000	1,690,000	340,000
施設関係	支	出		1,176,333,000	1,015,537,400	160,795,600
建	支	出		1,164,245,000	973,063,400	191,181,600
構	支	出		328,000	517,200	△189,200
建	支	出		11,760,000	41,956,800	△30,196,800

科 目	予 算	決 算	差 異
設 備 関 係 支 出	709,071,000	470,769,632	238,301,368
教 育 研 究 用 機 器 備 品 支 出	540,675,000	393,196,461	147,478,539
教 管 理 用 機 器 備 品 支 出	72,571,000	21,821,228	50,749,772
図 書 ウ ェ ブ 支 出	71,949,000	41,971,943	29,977,057
ソ フ ト ウ ェ ア 支 出	23,876,000	13,780,000	10,096,000
資 産 運 用 支 出	575,371,000	1,641,114,000	△1,065,743,000
機 器 購 入 引 当 特 定 資 産 繰 入 支 出	44,271,000	95,014,000	△50,743,000
理 大 施 設 設 備 拡 充 引 当 特 定 資 産 繰 入 支 出	300,000,000	300,000,000	0
第 2 号 基 本 金 引 当 特 定 資 産 繰 入 支 出		1,000,000,000	△1,000,000,000
収 益 事 業 元 入 金 支 出	30,000,000	45,000,000	△15,000,000
有 価 証 券 購 入 支 出	201,100,000	201,100,000	
そ の 他 の 支 出	2,333,001,000	1,921,580,370	411,420,630
長 期 貸 付 金 支 払 支 出	11,000,000	11,000,000	0
前 期 未 払 金 支 払 支 出	1,393,300,000	992,640,028	400,659,972
預 り 金 支 払 支 出	790,042,000	790,042,298	△298
仮 受 金 支 払 支 出	2,295,000	2,295,292	△292
前 払 金 支 払 支 出	128,705,000	118,592,516	10,112,484
仮 払 金 支 払 支 出	7,659,000	6,843,736	815,264
差 入 保 証 金 支 払 支 出		166,500	△166,500
資 金 支 出 調 整 勘 定	△1,478,373,000	△944,834,843	△533,538,157
期 末 長 期 未 払 金	△384,855,000		△384,855,000
期 末 未 払 金	△964,813,000	△816,129,370	△148,683,630
前 期 未 払 金	△128,705,000	△128,705,473	473
翌 年 度 繰 越 支 払 資 金	12,307,187,000	12,781,760,345	△474,573,345
支 出 の 部 合 計	35,481,168,000	36,366,555,946	△885,387,946

資金収支計算書 収入構成グラフ



資金収支計算書 支出構成グラフ



【資金収支計算書の概要】

令和3年度の資金収支計算書について【表2】の通りです。
 収入の部では、予算との対比で、学生生徒等納付金収入で約6千万円、補助金収入で約9千万円の減収となりました。
 また、令和4年度入学見込数の減少により、前受金収入で約7千万円の減収となっています。
 支出の部では、教育研究経費支出で約1億6千万円、管理経費支出で約1億3千万円、施設関係支出で約1億6千万円及び設備関係支出で約2億4千万円の支出削減をしました。
 収入構成グラフについては、学生生徒等納付金収入61.2%及び補助金収入8.5%で、収入全体の約7割を占めています。
 また、支出構成グラフでは、人件費支出46.5%、教育研究経費支出18.7%及び管理経費支出4.7%で支出全体の約7割を占めています。

【表3】

活 動 区 分 資 金 収 支 計 算 書

令和3年4月 1日から
令和4年3月31日まで

(単位 円)

		科 目	決 算	
教育活動による資金収支	収入	学生生徒等納付金収入	15,952,996,440	
		手数料収入	330,077,800	
		特別寄付金収入	70,690,040	
		一般寄付金収入	11,710,000	
		経常費等補助金収入	2,088,313,615	
		付随事業収入	334,663,667	
			雑収入	634,943,216
			教育活動資金収入計	19,423,394,778
	支出	人件費支出	11,401,843,828	
		教育研究経費支出	4,579,202,169	
管理経費支出		1,150,724,246		
		教育活動資金支出計	17,131,770,243	
		差引	2,291,624,535	
		調整勘定等	124,465,733	
		教育活動資金収支差額	2,416,090,268	
施設整備等活動による資金収支	収入	施設設備寄付金収入	1,570,000	
		施設設備補助金収入	119,770,000	
		第2号基本金引当特定資産取崩収入	1,000,000,000	
		機器購入引当特定資産取崩収入	35,158,000	
		理大施設設備拡充引当特定資産取崩収入	300,000,000	
			施設整備等活動資金収入計	1,456,498,000
	支出	施設関係係支出	1,015,537,400	
		設備関係係支出	470,769,632	
		第2号基本金引当特定資産繰入支出	1,000,000,000	
		理大施設設備拡充引当特定資産繰入支出	300,000,000	
		機器購入引当特定資産繰入支出	95,014,000	
		施設整備等活動資金支出計	2,881,321,032	
		差引	△ 1,424,823,032	
		調整勘定等	△ 200,993,722	
		施設整備等活動資金収支差額	△ 1,625,816,754	
		小計	790,273,514	
その他の活動による資金収支	収入	借入金等収入	1,000,000,000	
		有価証券売却収入	200,000,000	
		長期貸付金回収収入	28,000,000	
		預り金受入収入	870,825,419	
		仮受金受入収入	5,304,000	
		仮払金回収収入	7,659,108	
		差入保証金回収収入	850,000	
			小計	2,112,638,527
			受取利息・配当金収入	22,832,796
			過年度修正収入	1,193,182
			その他の活動資金収入計	2,136,664,505
	支出	借入金等返済支出	2,267,615,000	
		有価証券購入支出	201,100,000	
		収益事業元入金支出	45,000,000	
		長期貸付金支払支出	11,000,000	
預り金支払支出		790,042,298		
仮受金支払支出		2,295,292		
		仮払金支払支出	6,843,736	
		差入保証金支払支出	166,500	
		小計	3,324,062,826	
		借入金等利息支出	81,037,399	
		過年度修正支出	206,400	
		その他の活動資金支出計	3,405,306,625	
		差引	△ 1,268,642,120	
		調整勘定等	△ 2,441,259	
		その他の活動資金収支差額	△ 1,271,083,379	
		支払資金の増減額	△ 480,809,865	
		前年度繰越支払資金	13,262,570,210	
		翌年度繰越支払資金	12,781,760,345	

【活動区分資金収支計算書の概要】

「教育活動」、「施設整備等活動」、「その他の活動」の3つの活動区分に分けることで、活動ごとの資金の流れを明確化することを目的としており、【表2】の資金収支計算書を組み替えた様式となっています。

【表4】

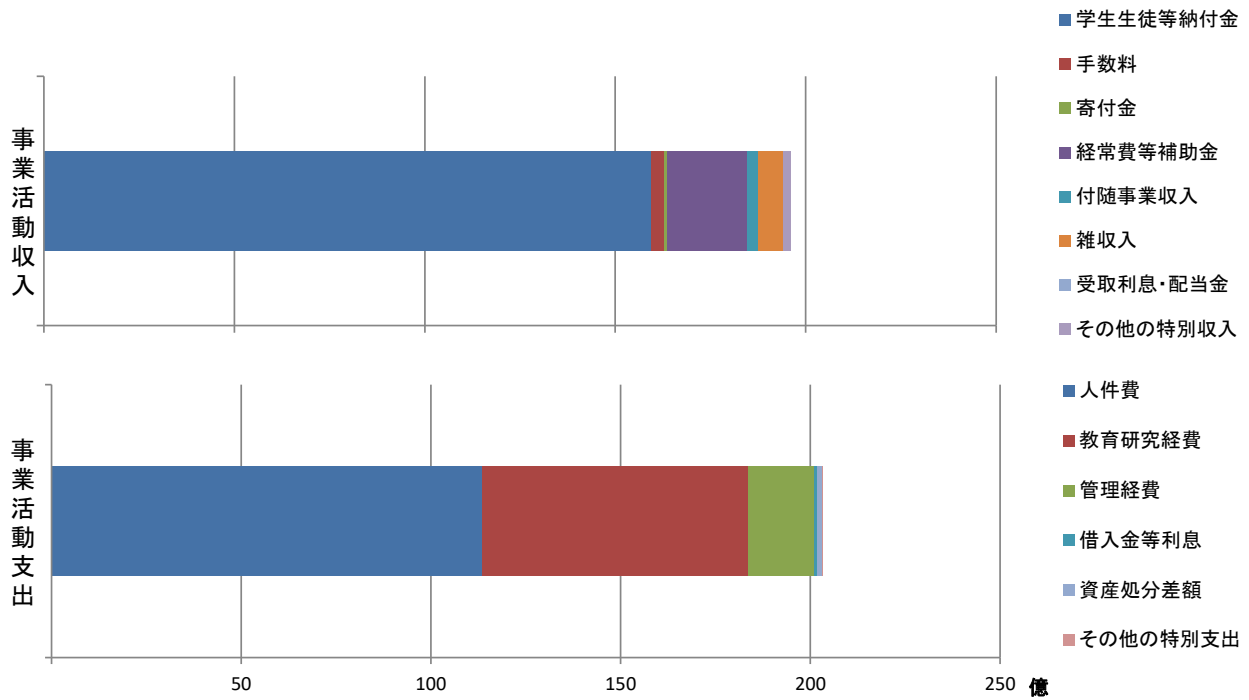
事業活動収支計算書

令和3年4月1日から
令和4年3月31日まで

(単位 円)

		科 目	予 算	決 算	差 異		
教育活動収支	事業活動収入の部	学 生 生 徒 等 納 付 金	16,014,972,000	15,952,996,440	61,975,560		
		授 入 実 験 設 備 維 持 拡 充 資 金 諸 費 そ の 他 収 入	9,459,251,000 635,347,000 1,854,232,000 3,972,053,000 94,089,000	9,353,068,384 728,556,000 1,839,262,376 3,950,130,880 81,978,800	106,182,616 △ 93,209,000 14,969,624 21,922,120 12,110,200		
		手 数 料	384,660,000	330,077,800	54,582,200		
		入 学 検 定 料 大 学 入 学 共 通 テ ス ト 実 施 手 数 料 試 験 料 証 明 手 数 料	360,081,000 11,332,000 7,695,000 5,552,000	306,031,000 10,763,390 8,178,000 5,105,410	54,050,000 568,610 △ 483,000 446,590		
		寄 付 金	89,501,000	82,400,040	7,100,960		
		特 別 寄 付 金 一 般 寄 付 金	76,861,000 12,640,000	70,690,040 11,710,000	6,170,960 930,000		
		経 常 費 等 補 助 金	2,197,296,000	2,088,313,615	108,982,385		
		国 庫 補 助 金 地 方 公 共 団 体 補 助 金 若 手 ・ 女 性 研 究 者 奨 励 金	1,820,069,000 376,827,000 400,000	1,705,762,480 382,151,135 400,000	114,306,520 △ 5,324,135 0		
		付 随 事 業 収 入	374,732,000	303,022,743	71,709,257		
		補 助 活 動 事 業 収 入 附 属 事 業 収 入 受 託 事 業 収 入 免 許 状 更 新 講 習 料 収 入	34,274,000 135,000,000 203,268,000 2,190,000	0 125,691,956 175,716,787 1,614,000	34,274,000 9,308,044 27,551,213 576,000		
		雑 収 入	554,683,000	637,586,664	△ 82,903,664		
		施 設 設 備 利 用 料 私 立 大 学 退 職 金 財 団 交 付 金 収 入 岡 山 県 退 職 金 財 団 交 付 金 収 入 物 品 売 却 そ の 他 収 入	11,598,000 402,892,000 49,200,000 90,993,000	14,938,758 414,761,352 89,864,960 118,021,594	△ 3,340,758 △ 11,869,352 △ 40,664,960 △ 27,028,594		
		教 育 活 動 収 入 計	19,615,844,000	19,394,397,302	221,446,698		
		事業活動支出の部	人 件 費	人 件 費	11,618,840,000	11,358,034,263	260,805,737
				教 職 員 人 員 報 酬 費 役 員 人 員 報 酬 費 退 職 給 与 引 当 金 繰 入 額 退 職 引 当 金 繰 入 額	7,803,978,000 3,031,749,000 26,676,000 622,123,000 134,314,000	7,766,932,439 2,920,952,966 26,676,000 489,237,994 154,234,864	37,045,561 110,796,034 0 132,885,006 △ 19,920,864
				教 育 研 究 経 費	7,150,309,000	6,992,727,931	157,581,069
				消 光 旅 費 研 究 経 費 旅 費 研 究 経 費 福 信 利 刷 費 通 信 費 印 刷 費 負 担 費 修 繕 費 保 険 費 使 用 租 賃 借 費 公 共 費 委 託 報 酬 費 生 産 減 価 償 却 費 雑 費	913,415,000 444,758,000 62,966,000 1,360,265,000 40,700,000 56,036,000 84,523,000 109,852,000 123,135,000 35,152,000 187,788,000 831,000 397,000 1,312,270,000 3,300,000 2,414,771,000 150,000	914,510,674 464,774,955 65,254,999 1,315,153,660 35,651,144 48,904,748 74,975,320 104,814,636 123,306,667 30,051,878 174,039,020 835,250 86,278 1,224,953,424 1,863,406 2,413,525,762 26,110	△ 1,095,674 △ 20,016,955 △ 2,288,999 45,111,340 5,048,856 7,131,252 9,547,680 5,037,364 △ 171,667 5,100,122 13,748,980 △ 4,250 310,722 87,316,576 1,436,594 1,245,238 123,890
				管 理 経 費	1,913,661,000	1,752,698,601	160,962,399
				消 光 旅 費 福 信 利 刷 費 通 信 費 交 厚 送 料 生 産 借 費	75,254,000 59,440,000 50,938,000 20,555,000 53,708,000	75,904,456 55,075,275 31,345,342 16,068,672 46,914,076	△ 650,456 4,364,725 19,592,658 4,486,328 6,793,924

		科 目	予 算	決 算	差 異
教育活動収支	事業活動支出の部	印刷製本費	87,366,000	71,254,406	16,111,594
		印刷製本費	36,770,000	19,146,844	17,623,156
		印刷製本費	8,645,000	6,398,853	2,246,147
		印刷製本費	59,353,000	51,151,638	8,201,362
		印刷製本費	19,317,000	48,551,632	△ 29,234,632
		印刷製本費	172,928,000	161,254,715	11,673,285
		印刷製本費	73,679,000	67,818,512	5,860,488
		印刷製本費	7,739,000	6,801,543	937,457
		印刷製本費	22,012,000	14,533,450	7,478,550
		印刷製本費	518,110,000	477,661,718	40,448,282
		印刷製本費	2,130,000	0	2,130,000
		印刷製本費	3,825,000	4,307,000	△ 482,000
		印刷製本費	600,524,000	597,894,670	2,629,330
		印刷製本費	9,230,000	67,474	9,162,526
		印刷製本費	32,138,000	548,325	31,589,675
	徴収不能額等	0	0	0	
	教育活動支出計	20,682,810,000	20,103,460,795	579,349,205	
	教育活動収支差額	△ 1,066,966,000	△ 709,063,493	△ 357,902,507	
教育活動外収支	事業活動収入の部	受取利息・配当金	15,737,000	22,394,024	△ 6,657,024
		その他の受取利息・配当金	15,737,000	22,394,024	△ 6,657,024
		その他の教育活動外収入	0	0	0
		教育活動外収入計	15,737,000	22,394,024	△ 6,657,024
	事業活動支出の部	借入金等利息	81,105,000	81,037,399	67,601
		借入金等利息	81,105,000	81,037,399	67,601
		その他の教育活動外支出	0	0	0
		教育活動外支出計	81,105,000	81,037,399	67,601
		教育活動外収支差額	△ 65,368,000	△ 58,643,375	△ 6,724,625
		経常収支差額	△ 1,132,334,000	△ 767,706,868	△ 364,627,132
特別収支	事業活動収入の部	資産売却差額	0	0	0
		その他の特別収入	186,199,000	199,580,840	△ 13,381,840
		施設設備寄付金	820,000	1,570,000	△ 750,000
		施設設備寄付金	84,053,000	77,047,658	7,005,342
		施設設備補助金	101,326,000	119,770,000	△ 18,444,000
		過年度修正額	0	1,193,182	△ 1,193,182
		特別収入計	186,199,000	199,580,840	△ 13,381,840
	事業活動支出の部	資産処分差額	44,668,000	143,757,414	△ 99,089,414
		土地建物処分差額	0	4,671,477	△ 4,671,477
		構築物処分差額	44,668,000	49,806,587	△ 5,138,587
		構築物処分差額	0	1,840,004	△ 1,840,004
		構築物処分差額	0	10,000	△ 10,000
		構築物処分差額	0	39,891,746	△ 39,891,746
		構築物処分差額	0	1	△ 1
		構築物処分差額	0	47,537,599	△ 47,537,599
その他の特別支出		0	206,400	△ 206,400	
過年度修正額	0	206,400	△ 206,400		
	特別支出計	44,668,000	143,963,814	△ 99,295,814	
	特別収支差額	141,531,000	55,617,026	85,913,974	
	基本金組入前当年度収支差額	△ 990,803,000	△ 712,089,842	△ 278,713,158	
	基本金組入額合計	△ 2,710,586,000	△ 2,074,231,681	△ 636,354,319	
	当年度収支差額	△ 3,701,389,000	△ 2,786,321,523	△ 915,067,477	
	前年度繰越収支差額	△ 32,817,373,000	△ 32,817,371,186	△ 1,814	
	基本金取崩額		0	0	
	翌年度繰越収支差額	△ 36,518,762,000	△ 35,603,692,709	△ 915,069,291	
(参考)					
	事業活動収入計	19,817,780,000	19,616,372,166	201,407,834	
	事業活動支出計	20,808,583,000	20,328,462,008	480,120,992	



【事業活動収支計算書の概要】

令和3年度の事業活動収支計算書については【表4】の通りですが、前述の資金収支計算書に計上されていないものでは、収入の部でその他の特別収入に現物寄付として約8千万円、支出の部で、教育研究経費と管理経費で約30億1千万円の減価償却額が計上されています。

予算と決算額の対比については、事業活動収入計で約2億円の減収、事業活動支出計で、約4億8千万円の削減となっています。また、教育活動と教育活動外の収支差額の合計である経常収支差額では、予算対比で約3億6千万円の支出超過が減少となっています。事業活動収入計と事業活動支出計の収支差額である基本金組入前収支差額は約7億1千万円の支出超過となりました。

貸借対照表

令和 4 年 3 月 31 日 現在

(単位 円)

資産の部		負債の部	
科目	金額	科目	金額
【流動資産】	24,122,903	【流動負債】	66,411,557
現金及び預金	20,830,260	未払金	63,901,562
仮払金	7,270	前受金	840,000
前払費用	170,450	預り金	1,669,995
未収入金	3,114,923		
		負債合計	66,411,557
【固定資産】	63,647,911		
有形固定資産	1,447,911	【純資産の部】	
建物	1,136,701	元入金	978,945,481
構築物	1	繰越利益剰余金	△ 957,586,224
工具器具備品	311,209		
投資その他の資産	62,200,000		
差入保証金	62,200,000	純資産合計	21,359,257
資産合計	87,770,814	負債及び純資産合計	87,770,814

1. 重要な会計方針に対する注記

(1) 固定資産の減価償却の方法

有形固定資産

定額法を採用しています。

(2) リース取引の処理方法

リース物件の所有権が借り主に移転する物以外のファイナンス・リース取引については、通常の賃貸借取引に係る方法に準じた会計処理によっています。

(3) 消費税の会計処理

消費税等の会計処理は、税込方式によっています。

(4) 貸借対照表に関する注記

有形固定資産の減価償却累計額

56,974,219 円

損益計算書

自 令和 3 年 4 月 1 日

至 令和 4 年 3 月 31 日

(単位 円)

科 目	金 額	
【売上高】		
売 上 高		109,363,140
売上総利益金額		109,363,140
【販売費及び一般管理費】		192,071,383
営業損失金額		82,708,243
【営業外収益】		
受 取 利 息	427	
雑 収 入	35,170,217	35,170,644
経常損失金額		47,537,599
税引前当期純損失金額		47,537,599
当期純損失金額		47,537,599

販売費及び一般管理費

至 令和 3 年 4 月 1 日

至 令和 4 年 3 月 31 日

(単位 円)

科 目	金 額
給 与 手 当	58,428,645
雑 給	22,798,769
賞 与	15,727,567
退 職 金	676,980
法 定 福 利 費	16,090,555
福 利 厚 生 費	295,389
委 託 報 償 手 数 料	36,204,358
旅 費 交 通 費	4,666,758
通 信 送 料 費	600,397
渉 外 費	53,394
会 議 費	58,226
減 価 償 却 費	49,192
使 用 賃 借 料	1,225,290
地 代 家 賃	22,200,000
保 険 料	152,732
修 繕 費	285,799
水 道 光 熱 費	3,783,013
消 耗 品 費	4,225,004
租 税 公 課	2,185,500
広 報 費	55,000
支 払 手 数 料	158,972
負 担 金	137,257
奨 学 費	525,000
印 刷 製 本 費	327,560
雑 費	1,160,026
合 計	192,071,383